



 **unitermi**
Preserva o que é bom.

CATÁLOGO DE PRODUTOS 2024

REV: 06.2024 V1





A Unitermi é uma empresa inovadora no ramo de utilidades domésticas como garrafas térmicas, isotérmicos e utilidades. Atuamos neste mercado desde 2015, sediada em Santa Catarina, já realizamos muito e com o esforço e a dedicação do nosso time, queremos realizar ainda mais.

Beber café quentinho em um dia de inverno, água fresca após o exercício, algo gelado na beira da praia e até mesmo comer algo caseiro e quente no almoço, são as coisas mais simples e mais importantes da vida ao mesmo tempo. Nosso objetivo como empresa é preservar esses momentos.

 **unitermi**
Preserva o que é bom.

CORES NOVAS!



unitermi
Preserva o que é bom.

SUMÁRIO

GARRAFAS TÉRMICAS



PG. 6

ISOTÉRMICOS



PG. 36

UTILIDADES



PG. 78

KITS



PG. 128

SORTIDOS



PG. 138

TABELAS

PG. 143

GARRAFAS TÉRMICAS



Linha Essenciais



Cód. 8.9.001
NCM 96170010



7 898955 019412

■ PRETO



Cód. 8.9.012
NCM 96170010



7 898663 743418

■ AZUL



Cód. 8.9.003
NCM 96170010



7 898955 019436

■ VERMELHO



Cód. 8.9.002
NCM 96170010



7 898955 019429

□ BRANCO

Linha Pastéis



Cód. 8.9.015
NCM 96170010



7 898663 743449

■ LILÁS



Cód. 8.9.006
NCM 96170010



7 898955 019467

■ ROSA



Cód. 8.9.004
NCM 96170010



7 898955 019443

■ AMARELO



Cód. 8.9.013
NCM 96170010



7 898663 743425

■ BEGE

Linha Metalizado



Cód. 8.9.008
NCM 96170010



7 898961 930886

■ DOURADO



Cód. 8.9.009
NCM 96170010



7 898961 930893

■ ROSA METALIZADO



Cód. 8.9.010
NCM 96170010



7 898961 930909

■ AZUL METALIZADO



Cód. 8.9.005
NCM 96170010



7 898955 019450

■ PRATA

GARRAFAS *Fano*

250 ML

Além de ser um **produto compacto**, a garrafa térmica Fano conta com um **sistema de fechamento hermético**, tampa rolha, bocal na cor preta e copo rosqueável, além de expor uma superfície lisa em diversas cores.



Capacidade: 250 ml

Peso: 0,255 Kg

Dimensões: 85 x 85 x 168 mm

Material: Ampola de vidro e demais peças em plástico injetado. (PP)

Norma: ABNT - NBR 13282

Caixa Master: 06 unidades

GARRAFA *Siena*

750 ML E 1,0 L

Mais **elegância** e com **cores vibrantes**, superfície polida e **bico antigota**, a linha Siena é ideal para qualquer situação de uso.



Capacidade: 750 ml e 1,0 L

Peso: 0,416 Kg e 0,468 Kg

Dimensões: 110 x 130 x 268 mm
110 x 130 x 282 mm

Material: Ampola de vidro e demais peças em plástico injetado (PP)

Norma: ABNT - NBR 13282

Caixa Master: 06 unidades

Linha Essenciais



750 ml Cód. 8.1.001
NCM 96170010
7 898955 019054

750 ml Cód. 8.1.009
NCM 96170010
7 898961 930749

750 ml Cód. 8.1.007
NCM 96170010
7 898955 019733

750 ml Cód. 8.1.002
NCM 96170010
7 898955 019061

1,0 L Cód. 8.2.001
NCM 96170010
7 898955 019139

1,0 L Cód. 8.2.009
NCM 96170010
7 898961 930763

1,0 L Cód. 8.2.007
NCM 96170010
7 898955 019740

1,0 L Cód. 8.2.002
NCM 96170010
7 898955 019146

■ PRETO

■ AZUL

■ VERMELHO

□ BRANCO

Linha Tendências



750 ml Cód. 8.1.008
NCM 96170010
7 898955 019757

750 ml Cód. 8.1.012
NCM 96170010
7 898663 743609

750 ml Cód. 8.1.011
NCM 96170010
7 898663 743593

1,0 L Cód. 8.2.008
NCM 96170010
7 898955 019764

1,0 L Cód. 8.2.012
NCM 96170010
7 898663 743623

1,0 L Cód. 8.2.011
NCM 96170010
7 898663 743616

■ VERDE

■ MAGENTA

■ CINZA

Linha Essenciais



500 ml Cód. 8.8.001 NCM 96170010 7 898955 019344	500 ml Cód. 8.8.002 NCM 96170010 7 898955 019351	500 ml Cód. 8.8.003 NCM 96170010 7 898955 019368	500 ml Cód. 8.8.007 NCM 96170010 7 898663 742756
1,0 L Cód. 8.4.001 NCM 96170010 7 898955 019016	1,0 L Cód. 8.4.002 NCM 96170010 7 898955 019023	1,0 L Cód. 8.4.003 NCM 96170010 7 898955 019030	1,0 L Cód. 8.4.008 NCM 96170010 7 898663 742749
■ PRETO	■ AZUL	■ VERMELHO	□ BRANCO

Linha Pastéis



500 ml Cód. 8.8.004 NCM 96170010 7 898955 019375	500 ml Cód. 8.8.006 NCM 96170010 7 898955 019726	500 ml Cód. 8.8.008 NCM 96170010 7 898663 743364
1,0 L Cód. 8.4.004 NCM 96170010 7 898955 019047	1,0 L Cód. 8.4.006 NCM 96170010 7 898955 019719	1,0 L Cód. 8.4.009 NCM 96170010 7 898663 743333
■ VERDE	■ AMARELO	■ LILÁS

Linha Elegância

500 ml Cód. 8.8.009 NCM 96170010 7 898663 743371	500 ml Cód. 8.8.010 NCM 96170010 7 898663 743388	1,0 L Cód. 8.4.007 NCM 96170010 7 898663 740639
1,0 L Cód. 8.4.010 NCM 96170010 7 898663 743340	1,0 L Cód. 8.4.011 NCM 96170010 7 898663 743357	
■ BEGE	■ CINZA	■ INOX

GARRAFA *Roma*

500 ML E 1,0 L

Elaborada para uso em qualquer ambiente, a linha Roma possui **tampa copo**, **sistema antigota**, alça reforçada, design moderno e atual.



Capacidade: 500 ml e 1,0 L

Peso: 0,318 Kg e 0,545 Kg

Dimensões: 90 x 115 x 235 mm
110 x 144 x 306 mm

Material: Ampola de vidro e demais peças em plástico injetado (PP)

Norma: ABNT - NBR 13282

Caixa Master: 06 unidades

GARRAFA ROMA

1,0 L

Tradição

Preservando as qualidades da Roma, a linha tradição busca facilitar ainda mais o cotidiano, com sua **tampa de dupla função**. Além da função tampa rolha, ela dispõe de **bico dosador**, simplicidade e praticidade no dia-a-dia.



Linha Essenciais



Cód. 8.7.001
NCM 96170010



7 898955 019290

■ PRETO



Cód. 8.7.002
NCM 96170010



7 898955 019306

■ AZUL



Cód. 8.7.003
NCM 96170010



7 898955 019313

■ VERMELHO

Linha Elegância



Cód. 8.7.004
NCM 96170010



7 898955 019320

■ VERDE



Cód. 8.7.007
NCM 96170010



7 898663 741247

■ INOX



Cód. 8.7.008
NCM 96170010



7 898663 743395

■ CINZA



Cód. 8.7.009
NCM 96170010



7 898663 743401

■ BEGE

Capacidade: 1,0 L

Peso: 0,545 Kg

Dimensões: 110 x 144 x 306 mm

Material: Ampola de vidro e demais peças em plástico injetado (PP)

Norma: ABNT - NBR 13282

Caixa Master: 06 unidades



Detalhe em Relevo

Linha Essenciais



Cód. 8.1.101
NCM 96170010



■ PRETO



Cód. 8.1.111
NCM 96170010



■ AZUL



Cód. 8.1.105
NCM 96170010



■ VERMELHO



Cód. 8.1.102
NCM 96170010



□ BRANCO

Linha Tendências



Cód. 8.1.109
NCM 96170010



■ VERDE



Cód. 8.1.108
NCM 96170010



■ ROSA



Cód. 8.1.106
NCM 96170010



■ AMARELO



Cód. 8.1.113
NCM 96170010



■ VIOLETA



Cód. 8.1.114
NCM 96170010



■ MAGENTA

GARRAFA *Florença*

650 ML

Com alça arredondada, bico antigota, grande base de apoio, superfície polida e cores vibrantes, o modelo Florença não dispensa **beleza, qualidade e conforto** no seu uso.



Capacidade: 650 ml

Peso: 0,435 Kg

Dimensões: 135 x 165 x 265 mm

Material: Ampola de vidro e demais peças em plástico injetado (PP)

Norma: ABNT - NBR 13282

Caixa Master: 06 unidades

GARRAFA *Paris*

500 ML E 1,0 L

A garrafa térmica Paris possui **tampa rolha com sistema de gatilho**, o que torna o produto **fácil e prático para servir**, além de conservar melhor a temperatura dos líquidos. Aliada ao seu **design moderno**, de superfície polida e **bico antigotas**. Um item indispensável para sua cozinha.



Capacidade: 500 ml e 1,0 L

Peso: 0,390 Kg e 0,610 Kg

Dimensões: 140 x 130 x 190 mm
165 x 190 x 235 mm

Material: Ampola de vidro e demais peças em plástico injetado (PP)

Norma: ABNT - NBR 13282

Caixa Master: 06 unidades

Linha Essenciais



500 ml Cód. 8.1.301
NCM 96170010
7 898663 740714



500 ml Cód. 8.1.310
NCM 96170010
7 898663 740790



500 ml Cód. 8.1.305
NCM 96170010
7 898663 740745



500 ml Cód. 8.1.302
NCM 96170010
7 898663 740721

1,0 L Cód. 8.1.201
NCM 96170010
7 898961 930541

1,0 L Cód. 8.1.210
NCM 96170010
7 898663 740011

1,0 L Cód. 8.1.205
NCM 96170010
7 898961 930589

1,0 L Cód. 8.1.202
NCM 96170010
7 898961 930558

■ PRETO

■ AZUL

■ VERMELHO

□ BRANCO

Linha Tendências



500 ml Cód. 8.1.306
NCM 96170010
7 898663 740752



500 ml Cód. 8.1.308
NCM 96170010
7 898663 740776



500 ml Cód. 8.1.309
NCM 96170010
7 898663 740783

1,0 L Cód. 8.1.206
NCM 96170010
7 898961 930596

■ AMARELO

1,0 L Cód. 8.1.208
NCM 96170010
7 898961 930619

■ ROSA

1,0 L Cód. 8.1.209
NCM 96170010
7 898961 930626

■ VERDE



500 ml Cód. 8.1.312
NCM 96170010
7 898663 743494

■ MAGENTA



500 ml Cód. 8.1.313
NCM 96170010
7 898663 743500

■ BEGE

1,0 L Cód. 8.1.212
NCM 96170010
7 898663 743470

1,0 L Cód. 8.1.213
NCM 96170010
7 898663 743487

Linha Essenciais



Cód. 8.3.001
NCM 96170010



PRETO



Cód. 8.3.009
NCM 96170010



AZUL



Cód. 8.3.005
NCM 96170010



VERMELHO



Cód. 8.3.002
NCM 96170010



BRANCO

Linha Pastéis



Cód. 8.3.006
NCM 96170010



AMARELO



Cód. 8.3.008
NCM 96170010



VERDE



Cód. 8.3.011
NCM 96170010



LILÁS

Linha Elegância



Cód. 8.3.013
NCM 96170010



MARFIM



Cód. 8.3.012
NCM 96170010



BEGE

GARRAFA *Veneza*

1,0 L

Com formato que garante **maior estabilidade** e **tampa rolha de fácil manuseio**, a linha Veneza conta com linhas suaves e cores modernas que se adaptam aos mais diversos ambientes.



Capacidade: 1,0 L

Peso: 0,530 Kg

Dimensões: 135 x 164 x 265 mm

Material: Ampola de vidro e demais peças em plástico injetado (PP)

Norma: ABNT - NBR 13282

Caixa Master: 06 unidades

GARRAFA *Berlim*

600 ML E 1,0 L

A Linha Inox da Unitermi ganha mais uma novidade, as Garrafas Berlim! Com design exclusivo e alta qualidade, as garrafas proporcionam mais **praticidade e beleza** para a sua casa.



BERLIM 600 ML
Cód. 8.1.401
NCM 96170010



BERLIM 1 L
Cód. 8.1.402
NCM 96170010



EXCLUSIVA
ALÇA ERGONÔMICA
PARA MAIS CONFORTO
E PRATICIDADE



BICO
CORTA-PINGO
PARA EVITAR
SUJEIRA

Capacidade: 600 ml e 1,0 L

Peso: 0,465 Kg e 0,600 Kg

Dimensões: 130 x 174 x 243 mm
130 x 174x 198 mm

Material: Ampola de vidro, inox e peças em plástico injetado (PP)

Norma: ABNT - NBR 13282

Caixa Master: 06 unidades

Linha Essenciais



600 ml Cód. 8.5.101
NCM 96170010




600 ml Cód. 8.5.111
NCM 96170010



600 ml Cód. 8.5.106
NCM 96170010



600 ml Cód. 8.5.102
NCM 96170010



1,0 L Cód. 8.5.001
NCM 96170010



■ PRETO



1,0 L Cód. 8.5.011
NCM 96170010



■ AZUL



1,0 L Cód. 8.5.006
NCM 96170010



■ VERMELHO



1,0 L Cód. 8.5.002
NCM 96170010



□ BRANCO



600 ml Cód. 8.5.109
NCM 96170010



■ VERDE



1,0 L Cód. 8.5.009
NCM 96170010



600 ml Cód. 8.5.114
NCM 96170010



■ MARFIM



1,0 L Cód. 8.5.014
NCM 96170010



600 ml Cód. 8.5.115
NCM 96170010



■ CINZA



1,0 L Cód. 8.5.015
NCM 96170010



600 ml Cód. 8.5.116
NCM 96170010



■ BEGE



1,0 L Cód. 8.5.016
NCM 96170010



Linha Elegância

GARRAFA *Verona*

600 ML E 1,0 L

A linha pressão da Unitermi foi desenvolvida visando **praticidade**. Possui alça que facilita o manuseio, **bico anti-pingo**, além de design **sofisticado**.



Capacidade: 600 ml e 1,0 L

Peso: 0,460 Kg e 0,560 Kg

Dimensões: 110 x 140 x 250 mm
110 x 140 x 305 mm

Material: Ampola de vidro e demais peças em plástico injetado (PP)

Norma: ABNT - NBR 13282

Caixa Master: 06 unidades

GARRAFA *Verona*

1,8 L

Capacidade para **armazenar até 1,8 litros**, possui uma superfície lisa e polida, o que facilita a limpeza no dia-a-dia.



Capacidade: 1,8 L

Peso: 0,765 Kg

Dimensões: 135 x 150 x 362 mm

Material: Ampola de vidro e demais peças em plástico injetado (PP)

Norma: ABNT - NBR 13282

Caixa Master: 06 unidades

Linha Essenciais



Cód. 8.6.001
NCM 96170010



7 898955 019238

■ PRETO



Cód. 8.6.011
NCM 96170010



7 898961 930862

■ AZUL



Cód. 8.6.006
NCM 96170010



7 898955 019283

■ VERMELHO



Cód. 8.6.002
NCM 96170010



7 898955 019245

□ BRANCO

Linha Elegância



Cód. 8.6.009
NCM 96170010



7 898955 019795

■ VERDE



Cód. 8.6.027
NCM 96170010



7 898663 743661

■ MARFIM



Cód. 8.6.028
NCM 96170010



7 898663 743678

■ CINZA



Cód. 8.6.029
NCM 96170010



7 898663 743685

■ BEGE

GARRAFAS *Verona* Inox

600 ML , 1,0 L E 1,8 L

A linha de garrafas térmicas com acabamento em inox, se adequa aos mais **distintos ambientes**, corporativos ou domésticos, deixando-os **receptivos e sofisticados**.



Capacidade Verona: 600 ml, 1,0 L e 1.8 L

Peso Verona: 0,540 Kg, 0,640 Kg e 0,880 Kg

Dimensões Verona: 110 x 140 x 250 mm
110 x 140 x 305 mm
135 x 150 x 362 mm

Material: Ampola de vidro, inox e peças em plástico injetado (PP)

Norma: ABNT - NBR 13282

Caixa Master: 06 unidades



VERONA 1,8 L
Cód. 8.6.013
NCM 96170010



VERONA 1 L
Cód. 8.5.013
NCM 96170010



VERONA 600 ml
Cód. 8.5.113
NCM 96170010





Madri 500 ml
Cód. 8.1.415
NCM 96170010



7 898663 742800



Madri 950 ml
Cód. 8.1.416
NCM 96170010



7 898663 742817



Madri 2,5 L
Cód. 8.1.417
NCM 96170010



7 898663 742824

AÇÃO POR BOTÃO

Forma mais segura de servir.

BICO DE SERVIR

Beba de forma mais higiênica e prática.

SISTEMA DE ALAVANCA

Prático e resistente para o dia a dia.



GARRAFA *Madri*

500 ML, 950 ML E 2,5 L

Mais qualidade e durabilidade na hora de servir seu café! **Disponível em 3 diferentes modelos, de 500 ml, 950 ml e 2,5L**, para todas as suas necessidades. Escolha o ideal para você!



Novidade!

Capacidade: 500 ML, 950 ML e 2,5 L

Peso: 0,290 Kg, 0,505 Kg e 1.41 Kg

Dimensões: 68 X 68 X 246 mm
113 X 85 X 300 mm
210 x 188 x 350 mm

Material: Ampola de aço inox e demais peças em plástico polipropileno (PP)

Norma: ABNT - NBR 13282

Caixa Master: 6 unidades (500 ml e 950 ml)
4 unidades (2,5 L)

GARRAFA *Mônaco*

2,5 L

A garrafa térmica Mônaco, com seus 2,5L, é perfeita para **grandes famílias, hotéis e outros locais cheios de amantes do cafézinho!**



Mônaco 2,5 L
6 unidades por caixa
Cód. 8.1.410
NCM 96170010



SISTEMA DE
ALAVANCA

BASE
GIRATÓRIA



Capacidade: 2,5 L

Peso: 1.45 Kg

Dimensões: 172 x 170 x 443 mm

Material: Ampola de vidro, inox e peças em plástico injetado (PP)

Norma: ABNT - NBR 13282

Caixa Master: 6 unidades

GARRAFA *Fano kids*

300 ML

Com ampola de plástico e isolamento em PU, a linha Fano Kids é um **produto seguro e prático** para transportar líquidos quentes ou frios, sem oferecer riscos de quebra durante o manuseio. Além disso, conta com sistema hermético que impossibilita a abertura e o contato com peças internas, proporcionando mais segurança.



Capacidade: 300 ml

Peso: 0,180 Kg

Dimensões: 85 x 85 x 168 mm

Material: Isolamento em Poliuretano (PU) e demais peças em plástico injetado (PP)

Eficiência térmica: 4 a 5 horas

Caixa Master: 06 unidades



Cód. 7.1.251
NCM 39249000



AZUL CLARO

Cód. 7.1.250
NCM 39249000



VERMELHO CLARO

Cód. 7.1.252
NCM 39249000



ROSA

Cód. 7.1.254
NCM 39249000



AMARELO

SISTEMA HERMÉTICO EXCLUSIVO
MAIS SEGURANÇA
E CONFORTO



Linha Essenciais



Cód. 7.1.211
NCM 39249000



PRETO



Cód. 7.1.212
NCM 39249000



AZUL



Cód. 7.1.213
NCM 39249000



VERMELHO



Cód. 7.1.218
NCM 39249000



BRANCO

Linha Pastéis



Cód. 7.1.214
NCM 39249000



AMARELO



Cód. 7.1.215
NCM 39249000



VERDE



Cód. 7.1.219
NCM 39249000



MARFIM

Linha Tendências



Cód. 7.2.211
NCM 39249000



VIOLETA



Cód. 7.2.212
NCM 39249000



MAGENTA



Cód. 7.1.216
NCM 39249000



ROSA

COPO TÉRMICO

350 ML

Munich

Seja para degustar uma cerveja ou um drink gelado com os amigos, o copo térmico de cerveja garante que a sua bebida esteja sempre gelada durante a ocasião. Além de vir em diferentes cores para todos os gostos.



Capacidade: 350 ml

Peso: 0,096 Kg

Dimensões: 91,06 x 91,06 x 137,5 mm

Material: Isolamento em PU (Poliuretano) e demais peças em plástico injetado (PP).

Caixa Master: 24 unidades

COPO TÉRMICO

400 ML

Minas

Copo térmico para suas bebidas quentes ou geladas, ideal para café e chá. Graças à **tampa com vedação** e o **bico que abre e fecha**, mantém sua bebida na melhor temperatura por pelo menos 1h30, além de facilitar o transporte no dia-a-dia.



Capacidade: 400 ml

Peso: 0,137 Kg

Dimensões: 89,6 x 89,6 x 169,2 mm

Material: Isolamento em PU (Poliuretano) e demais peças em plástico injetado (PP).

Caixa Master: 12 unidades

Linha Essenciais



Cód. 7.1.290
NCM 39249000



PRETO



Cód. 7.1.291
NCM 39249000



AZUL



Cód. 7.1.292
NCM 39249000



VERMELHO



Cód. 7.1.297
NCM 39249000



BRANCO

Linha Pastéis



Cód. 7.1.293
NCM 39249000



AMARELO



Cód. 7.1.294
NCM 39249000



VERDE



Cód. 7.1.298
NCM 39249000



BEGE

Linha Tendências



Cód. 7.1.299
NCM 39249000



VIOLETA



Cód. 7.2.290
NCM 39249000



MAGENTA



Cód. 7.1.295
NCM 39249000



ROSA

Linha Essenciais



Cód. 7.1.260
NCM 39249000



7 898663 741506

■ PRETO



Cód. 7.1.261
NCM 39249000



7 898663 741513

■ AZUL



Cód. 7.1.262
NCM 39249000



7 898663 741520

■ VERMELHO



Cód. 7.1.267
NCM 39249000



7 898663 743210

□ BRANCO

Linha Pastéis



Cód. 7.1.263
NCM 39249000



7 898663 741537

■ AMARELO



Cód. 7.1.264
NCM 39249000



7 898663 741544

■ VERDE



Cód. 7.2.261
NCM 39249000



7 898663 744194

■ MARFIM

Linha Tendências



Cód. 7.1.269
NCM 39249000



7 898663 743777

■ VIOLETA



Cód. 7.2.260
NCM 39249000



7 898663 743784

■ MAGENTA



Cód. 7.1.265
NCM 39249000



7 898663 741551

■ ROSA

COPO TÉRMICO

650 ML

Miami

Prático, seguro e compacto, o Copo Térmico Miami é a solução ideal para transportar e preservar líquidos quentes ou frios para qualquer lugar.



Capacidade: 650 ml

Peso: 0,192 Kg

Dimensões: 93 x 93 x 237 mm

Material: Isolamento em PU (Poliuretano) e demais peças em plástico injetado (PP).

Caixa Master: 12 unidades

COPO TÉRMICO

650 ML

Tererê

O Copo Térmico Tererê é ideal para preservar todo o **sabor e temperatura da sua bebida favorita**, de forma prática, confortável e segura. Além disso, possui uma tampa exclusiva e bomba em inox, que permite você beber com mais praticidade.



**ACOMPANHA
EXCLUSIVA
BOMBA EM INOX**

Capacidade: 650 ml

Peso: 0,220 Kg

Dimensões: 93 x 93 x 266 mm

Material: Isolamento em PU (Poliuretano) e demais peças em plástico injetado (PP).

Caixa Master: 12 unidades

Linha Essenciais



Cód. 7.1.270
NCM 39249000



7 898663 741575
■ PRETO



Cód. 7.1.271
NCM 39249000



7 898663 741582
■ AZUL



Cód. 7.1.272
NCM 39249000



7 898663 741599
■ VERMELHO



Cód. 7.1.277
NCM 39249000



7 898663 743876
□ BRANCO

Linha Pastéis



Cód. 7.1.273
NCM 39249000



7 898663 741605
■ AMARELO



Cód. 7.1.274
NCM 39249000



7 898663 741612
■ VERDE



Cód. 7.1.278
NCM 39249000



7 898663 743883
■ MARFIM

Linha Tendências



Cód. 7.1.279
NCM 39249000



7 898663 743890
■ VIOLETA



Cód. 7.2.270
NCM 39249000



7 898663 743906
■ MAGENTA



Cód. 7.1.275
NCM 39249000



7 898663 741629
■ ROSA

Linha Essenciais



Cód. 7.1.228
NCM 39233090



7 898663 743548

■ PRETO



Cód. 7.1.221
NCM 39233090



7 898961 930923

■ AZUL



Cód. 7.1.220
NCM 39233090



7 898961 930916

■ VERMELHO

Linha Pastéis



Cód. 7.1.224
NCM 39233090



7 898961 930954

■ AMARELO



Cód. 7.1.227
NCM 39233090



7 898961 930985

■ ROSA



Cód. 7.1.222
NCM 39233090



7 898961 930930

■ VERDE

JARRA *Caribe*

2,0 L

A Jarra Caribe foi desenvolvida com **parede dupla e isolamento** em Poliuretano, impedindo a condensação de líquidos pela parede da jarra. Sua conservação térmica é de até **3 horas para líquidos frios e 6 horas com gelo**. Possui tampa com sistema de trava, impedindo o derramamento e duas opções para saída do líquido. **Livre de BPA.**



Capacidade: 2,0 L

Peso: 0,414 Kg

Dimensões: 201 x 201 x 228 mm

Material: Isolamento em PU (poliuretano) e demais peças em plástico injetado (PP)

Caixa Master: 06 unidades

JARRA *Pavia*

2,5 L

Com capacidade de armazenar 2,5 L, a Jarra Pavia conta com **sistema de alça dupla**, garantindo **maior facilidade no transporte** e para servir bebida, aliado ao tradicional bico dosador.



Capacidade: 2,5 L

Peso: 0,500 Kg

Dimensões: 167 x 167 x 262 mm

Material: Isolamento em PU (poliuretano) e demais peças em plástico injetado.

Caixa Master: 06 unidades

Linha Essenciais



Cód. 7.1.203
NCM 39233090
7 898961 930022
■ PRETO



Cód. 7.1.201
NCM 39233090
7 898955 019993
■ AZUL



Cód. 7.1.200
NCM 39233090
7 898955 019986
■ VERMELHO

Linha Pastéis



Cód. 7.1.204
NCM 39233090
7 898961 930039
■ AMARELO



Cód. 7.1.202
NCM 39233090
7 898961 930015
■ VERDE



Cód. 7.1.210
NCM 39233090
7 898663 743913
■ MARFIM



Cód. 7.1.207
NCM 39233090
7 898663 741261
■ ROSA

Linha Essenciais



Cód. 7.1.153
NCM 39233090



■ PRETO



Cód. 7.1.151
NCM 39233090



■ AZUL



Cód. 7.1.150
NCM 39233090



■ VERMELHO



Cód. 7.1.152
NCM 39233090



■ VERDE MUSGO



Cód. 7.1.154
NCM 39233090



■ AMARELO



Cód. 7.1.156
NCM 39233090



■ CINZA

BOTIJÃO *Turim*

5,0 L

Ideal para **bebidas quentes e frias**, o Botijão Turim apresenta design moderno, cores vibrantes e alta durabilidade. Conserva a temperatura por mais tempo devido ao seu **isolamento térmico** em poliuretano (PU).



Capacidade: 5,0 L

Peso: 0,793 Kg

Dimensões: 228 x 254 x 302 mm

Material: Isolamento em PU (poliuretano) e demais peças em plástico injetado.

Caixa Master: 06 unidades

BOTIJÃO

5,0 L

Arezzo

O Botijão Arezzo é um produto com **parede dupla e isolamento térmico** em Poliuretano. Fabricado com material de alta resistência, **livre de BPA**, superfície lisa e fácil limpeza. Excelente design com sua **alça integrada**, facilitando o manuseio e o transporte, além dos **pés retráteis** o que torna o produto fácil de servir em qualquer ambiente.



Capacidade: 5,0 L

Peso: 0,827 Kg

Dimensões: 254 x 290 x 285 mm

Material: Isolamento em PU (poliuretano) e demais peças em plástico injetado.

Caixa Master: 06 unidades

Linha Essenciais



Cód. 7.1.163
NCM 39233090



■ PRETO



Cód. 7.1.161
NCM 39233090



■ AZUL



Cód. 7.1.160
NCM 39233090



■ VERMELHO

Linha Pastéis



Cód. 7.1.164
NCM 39233090



■ AMARELO



Cód. 7.1.167
NCM 39233090



■ MARFIM



Cód. 7.1.162
NCM 39233090



■ VERDE



Cód. 7.1.173
NCM 39233090



7 898663 740677

■ PRETO



Cód. 7.1.171
NCM 39233090



7 898663 740653

■ AZUL



Cód. 7.1.170
NCM 39233090



7 898663 740646

■ VERMELHO



Cód. 7.1.174
NCM 39233090



7 898663 740684

■ AMARELO



Cód. 7.1.177
NCM 39233090



7 898663 743531

■ MARFIM



Cód. 7.1.172
NCM 39233090



7 898663 740660

■ VERDE

BOTIJÃO

10,0 L

Arezzo

O Botijão Arezzo é um produto com **parede dupla e isolamento térmico** em Poliuretano. Fabricado com material de alta resistência, **livre de BPA**, superfície lisa e fácil limpeza. Excelente design com sua **alça integrada**, facilitando o manuseio e o transporte, além dos **pés retráteis** o que torna o produto fácil de servir em qualquer ambiente.



Capacidade: 10,0 L

Peso: 1.335 Kg

Dimensões: 250 x 250 x 365 mm

Material: Isolamento em PU (poliuretano) e demais peças em plástico injetado.

Caixa Master: 06 unidades

PORTA GELO

1,0 L E 2,5 L

Alaska

O porta gelo Alaska da Unitermi possui design clean, fácil limpeza, prático sistema de acesso e degelo.



Capacidade: 1,0 L e 2,5 L

Peso: 0,240 Kg e 0,435 Kg

Dimensões: 135 x 140 x 117 mm
171 x 178 x 171 mm

Material: Isolamento em PU (Poliuretano) e demais peças em plástico injetado (PP).

Caixa Master: 06 unidades

Linha Essenciais



1,0 L Cód. 71.601
NCM 39231090
7 898663 740493

2,5 L Cód. 71.610
NCM 39231090
7 898663 740547

■ PRETO



1,0 L Cód. 71.603
NCM 39231090
7 898663 740516

2,5 L Cód. 71.612
NCM 39231090
7 898663 740561

■ AZUL



1,0 L Cód. 71.604
NCM 39231090
7 898663 740523

2,5 L Cód. 71.613
NCM 39231090
7 898663 740578

■ VERMELHO



1,0 L Cód. 71.602
NCM 39231090
7 898663 740509

2,5 L Cód. 71.611
NCM 39231090
7 898663 740554

□ BRANCO

Linha Elegância



1,0 L Cód. 71.606
NCM 39231090
7 898663 743746

2,5 L Cód. 71.615
NCM 39231090
7 898663 743753

■ CINZA



Cód. 7.1.620
NCM 39231090



■ PRETO



Cód. 7.1.622
NCM 39231090



■ AZUL



Cód. 7.1.623
NCM 39231090



■ VERMELHO



Cód. 7.1.621
NCM 39231090



□ BRANCO



Cód. 7.1.625
NCM 39231090



■ CINZA

BALDE DE GELO

6,0 L

O balde de gelo de 6 litros da Unitermi é a **solução perfeita para a sua festa!** Além do seu design diferenciado, ele mantém as bebidas geladas por muito tempo.



Capacidade: 6,0 L

Peso: 0,620 Kg

Dimensões: 265 x 265 x 226 mm

Material: Isolamento em PU (Poliuretano) e demais peças em plástico injetado (PP).

Caixa Master: 12 unidades

CAIXA TÉRMICA

7,5 L - 12 LATAS
15,0 L - 22 LATAS
30,0 L - 45 LATAS

Floripa

Com o princípio de **preservar a temperatura dos produtos em seu interior por mais tempo**, a caixa térmica Floripa não dispensa qualidades. Com seu design clean e formato compacto, garante bom isolamento térmico, tampa bandeja e cores funcionais.



Capacidade: 7,5 L, 15,0 L e 30,0 L

Peso: 0,919 Kg, 1,243 kg e 1,900 Kg

Dimensões: 319 x 186 x 239 mm
384 x 234x 277 mm
450 x 280x 380 mm

Material: Isolamento em Poliestireno Expandido (EPS) e demais peças em plástico.

Linha Essenciais



7,5 L Cód. 7.1.113
NCM 39231090
7 898663 740233

15,0 L Cód. 7.1.123
NCM 39231090
7 898663 740295

30,0 L Cód. 7.1.104
NCM 39231090
7 898955 019658
■ PRETO



7,5 L Cód. 7.1.111
NCM 39231090
7 898663 740219

15,0 L Cód. 7.1.121
NCM 39231090
7 898663 740271

30,0 L Cód. 7.1.102
NCM 39231090
7 898955 019634
■ AZUL



7,5 L Cód. 7.1.110
NCM 39231090
7 898663 740202

15,0 L Cód. 7.1.120
NCM 39231090
7 898663 740264

30,0 L Cód. 7.1.101
NCM 39231090
7 898955 019627
■ VERMELHO

Linha Tendências



7,5 L Cód. 7.1.112
NCM 39231090
7 898663 740226

15,0 L Cód. 7.1.122
NCM 39231090
7 898663 740288

30,0 L Cód. 7.1.103
NCM 39231090
7 898955 019641
■ VERDE MUSGO



7,5 L Cód. 7.1.114
NCM 39231090
7 898663 740240

15,0 L Cód. 7.1.124
NCM 39231090
7 898663 740301

30,0 L Cód. 7.1.105
NCM 39231090
7 898955 019696
■ AMARELO



7,5 L Cód. 7.1.116
NCM 39231090
7 898663 742770

15,0 L Cód. 7.1.126
NCM 39231090
7 898663 742787

30,0 L Cód. 7.1.107
NCM 39231090
7 898663 742763
■ CINZA



BOLSA TÉRMICA ECONÔMICA 16L

Uma opção mais acessível de bolsa! Porém não possui as mesmas características térmicas e de vedação da Linha Pro.

Linha Basic

16,0 L Cód. 6.3.250
NCM 42029200



■ PRETO

Capacidade: 16,0 L
Peso: 0,182 Kg
Dimensões: 300 x 190 x 275 mm
Material: Poliéster, PEAD expandido, PVC e alumínio.
Caixa Master: 06 ou 24 unidades



7,0 L Cód. 6.3.101
NCM 42029200



■ AZUL

14,0 L Cód. 6.3.201
NCM 42029200



■ AZUL

24,0 L Cód. 6.3.301
NCM 42029200



■ AZUL



7,0 L Cód. 6.3.102
NCM 42029200



■ VERMELHO

14,0 L Cód. 6.3.202
NCM 42029200



■ VERMELHO

24,0 L Cód. 6.3.302
NCM 42029200



■ VERMELHO

Linha Pro

BOLSA TÉRMICA

7,0 L, 14,0 L E 24,0 L

Ice Cooler

Um produto compacto que garante boa conservação de calor em seu interior, devido à maior espessura de isolante térmico do mercado, materiais que refletem o calor e de alta resistência. Além das qualidades principais, o produto não vazava água, tem design moderno e cores vibrantes.



Capacidade: 7,0 L, 14,0 L e 24,0 L

Peso: 0,176 Kg, 0,306 kg e 0,387 Kg

Dimensões: 260 x 136 x 250 mm
280 x 190 x 256 mm
350 x 205 x 301 mm

Material: Poliéster, PEAD expandido, PVC e alumínio.

Caixa Master: 06 ou 24 unidades
06 ou 24 unidades
06 ou 12 unidades

PORTA LATAS

350 ML

Padrão

Um produto simples, mas que faz a grande diferença na hora de consumir bebidas em latas de 350 ml é o porta latas Unitermi. O produto garante **maior conservação da temperatura** do líquido durante seu consumo, **melhor sabor do início ao fim**. Não sua o que também melhora a higiene e limpeza local.



Capacidade: 350 ml

Peso: 0,105 Kg

Dimensões: 85 x 85 x 130 mm

Material: Peças em plástico injetado (PP).

Caixa Master: 24 unidades

Linha Essenciais



Cód. 7.1.507
NCM 39249000
7 898663 742022

■ PRETO



Cód. 7.1.502
NCM 39249000
7 898663 740141

■ AZUL



Cód. 7.1.501
NCM 39249000
7 898663 740134

■ VERMELHO



Cód. 7.1.509
NCM 39249000
7 898663 744200

□ BRANCO

Linha Elegância



Cód. 7.1.508
NCM 39249000
7 898663 743708

■ CINZA

Linha Essenciais



Cód. 7.1.524
NCM 39249000



■ PRETO



Cód. 7.1.521
NCM 39249000



■ AZUL



Cód. 7.1.520
NCM 39249000



■ VERMELHO



Cód. 7.1.526
NCM 39249000



□ BRANCO



Cód. 7.1.525
NCM 39249000



■ CINZA

Linha Elegância

PORTA LATAS

350 ML

Slim

Um produto simples, mas que faz toda diferença na hora de consumir bebidas em latas, agora no formato para latas longas, Slim. O produto garante maior **conservação da temperatura** do líquido durante seu consumo, **melhor sabor do início ao fim**. Não sua o que também melhora a higiene e limpeza local.



Capacidade: 350 ml

Peso: 0,106 Kg

Dimensões: 80,65 x 80,65 x 154,09 mm

Material: Peças em plástico injetado (PP).

Caixa master: 24 unidades

SUORTE DE

LONG NECK 350 ML

Cerveja

Mantenha a sua cerveja sempre gelada com o Suporte de Cerveja Unitermi, agora no tamanho para **long neck**. Ele possui tampa com rosca e **parede dupla** que garante um isolamento térmico mais eficiente. O seu design clean facilita a limpeza.



Capacidade: 350 ml

Peso: 0,113 Kg

Dimensões: 89,93 x 89,93 x 167,45 mm

Material: Peças em plástico injetado (PP).

Caixa Master: 24 unidades

Linha Essenciais



Cód. 7.1.530
NCM 39249000



7 898663 742176

■ PRETO



Cód. 7.1.532
NCM 39249000



7 898663 742190

■ AZUL



Cód. 7.1.533
NCM 39249000



7 898663 742206

■ VERMELHO



Cód. 7.1.531
NCM 39249000



7 898663 742183

□ BRANCO

Linha Elegância



Cód. 7.1.535
NCM 39249000



7 898663 743739

■ CINZA

Linha Essenciais



Cód. 7.1.510
NCM 39249000



7 898663 741322

■ PRETO



Cód. 7.1.512
NCM 39249000



7 898663 741346

■ AZUL



Cód. 7.1.513
NCM 39249000



7 898663 741353

■ VERMELHO



Cód. 7.1.511
NCM 39249000



7 898663 741339

□ BRANCO

Linha Elegância



Cód. 7.1.515
NCM 39249000



7 898663 743722

■ CINZA

SUPORTE DE

600 ML

Cerveja

Mantenha a sua cerveja sempre gelada com o Suporte de Cerveja Unitermi. Ele possui tampa com rosca e **parede dupla** que garante um isolamento térmico mais eficiente. O seu design clean facilita a limpeza.



Capacidade: 600 ml

Peso: 0,172 Kg

Dimensões: 104 x 104 x 220 mm

Material: Peças em plástico injetado (PP).

Caixa master: 12 unidades

ORGANIZADOR TÉRMICO *Milão*

1,5 L, 3,0 L E 4,5 L

Com capacidade de 1,5 L e divisões internas, fica fácil de organizar seus mantimentos. Com sistema de **presilhas laterais** e **alça embutida**, possibilitando mais segurança e praticidade no transporte. **Facilidade de limpeza**, aliada a cores e design moderno.



Capacidade: 1,5 L

Peso: 0,410 Kg, 0,678 Kg e 0,956 Kg

Dimensões: 208 x 208 x 132 mm
208 x 208 x 217 mm
208 x 208 x 302 mm

Material: Isolamento em Poliestireno Expandido (EPS) e demais peças em plástico.



SIMPLES



DUPLO



TRIPLO

**DIVISÃO
INTERNA**
○

Cód. 7.1.300
NCM 39249000
7 898961 930152
VERMELHO

Cód. 7.1.303
NCM 39249000
7 898961 930183
AZUL

Cód. 7.1.306
NCM 39249000
7 898961 930213
VERDE

Cód. 7.2.300
NCM 39249000
7 898663 744040
BEGE

**DIVISÃO
INTERNA**
⊖

Cód. 7.1.301
NCM 39249000
7 898961 930169
VERMELHO

Cód. 7.1.304
NCM 39249000
7 898961 930190
AZUL

Cód. 7.1.307
NCM 39249000
7 898961 930220
VERDE

Cód. 7.2.301
NCM 39249000
7 898663 744057
BEGE

**DIVISÃO
INTERNA**
⊗

Cód. 7.1.302
NCM 39249000
7 898961 930176
VERMELHO

Cód. 7.1.305
NCM 39249000
7 898961 930206
AZUL

Cód. 7.1.308
NCM 39249000
7 898961 930237
VERDE

Cód. 7.2.302
NCM 39249000
7 898663 744064
BEGE

**DIVISÃO
INTERNA**
○ ○

Cód. 7.1.315
NCM 39249000
7 898961 930305
VERMELHO

Cód. 7.1.317
NCM 39249000
7 898961 930329
AZUL

Cód. 7.1.319
NCM 39249000
7 898961 930343
VERDE

Cód. 7.2.315
NCM 39249000
7 898663 744071
BEGE

**DIVISÃO
INTERNA**
○ ⊖

Cód. 7.1.316
NCM 39249000
7 898961 930312
VERMELHO

Cód. 7.1.318
NCM 39249000
7 898961 930336
AZUL

Cód. 7.1.320
NCM 39249000
7 898961 930350
VERDE

Cód. 7.2.316
NCM 39249000
7 898663 744088
BEGE

**DIVISÃO
INTERNA**
○ ○ ○

Cód. 7.1.323
NCM 39249000
7 898961 930381
VERMELHO

Cód. 7.1.325
NCM 39249000
7 898961 930404
AZUL

Cód. 7.1.327
NCM 39249000
7 898961 930428
VERDE

Cód. 7.2.323
NCM 39249000
7 898663 744095
BEGE

**DIVISÃO
INTERNA**
○ ⊖ ⊗

Cód. 7.1.324
NCM 39249000
7 898961 930398
VERMELHO

Cód. 7.1.326
NCM 39249000
7 898961 930411
AZUL

Cód. 7.1.328
NCM 39249000
7 898961 930435
VERDE

Cód. 7.2.324
NCM 39249000
7 898663 744101
BEGE



QUÁDRUPLO

DIVISÃO INTERNA ○○○○	Cód. 71.329 NCM 39249000	Cód. 71.331 NCM 39249000	Cód. 7.2.329 NCM 39249000
	VERMELHO	AZUL	BEGE

DIVISÃO INTERNA ○○○⊗	Cód. 71.330 NCM 39249000	Cód. 71.332 NCM 39249000	Cód. 7.2.330 NCM 39249000
	VERMELHO	AZUL	BEGE



QUÍNTUPLO

DIVISÃO INTERNA ○○○○○	Cód. 71.333 NCM 39249000	Cód. 71.335 NCM 39249000	Cód. 7.2.333 NCM 39249000
	VERMELHO	AZUL	BEGE

DIVISÃO INTERNA ○○○⊗⊗	Cód. 71.334 NCM 39249000	Cód. 71.336 NCM 39249000	Cód. 7.2.334 NCM 39249000
	VERMELHO	AZUL	BEGE

ORGANIZADOR TÉRMICO *Milão*

6,0 L E 7,5 L

Com capacidade de 1,5 L e divisões internas, fica fácil de organizar seus mantimentos. Com sistema de **presilhas laterais** e **alça embutida**, possibilitando mais segurança e praticidade no transporte. **Facilidade de limpeza**, aliada a cores e design moderno.



Capacidade: 1,5 L

Peso: 1,223 Kg e 1,487 Kg

Dimensões: 208 x 208 x 387 mm
208 x 208 x 472 mm

Material: Isolamento em Poliestireno Expandido (EPS) e demais peças em plástico.

UTILIDADES



Linha Essenciais



Cód. 7.1.344
NCM 39249000



AZUL BEBÊ



Cód. 7.1.345
NCM 39249000



VERMELHO



Cód. 7.1.340
NCM 39249000



ROSA

Linha Elegância



Cód. 7.1.341
NCM 39249000



VERDE



Cód. 7.1.346
NCM 39249000



BEGE



**ACOMPANHA
TALHERES EM INOX**



ORGANIZADOR FIT

1,3 L *Califórnia*

Um produto desenvolvido para organizar e facilitar o transporte de alimentos, que **acompanha talheres em inox**, superfície polida de fácil higiene e cores modernas.



Capacidade: 1,3 L

Peso: 0,266 Kg

Dimensões: 225 x 120 x 095 mm

Material: Plástico injetado (PP) e aço Inox.

Caixa Master: 12 unidades

AÇUCAREIRO

350 ML

O açucareiro Unitermi possui tampa fixa e **prático acesso** ao açúcar. Ele é de fácil limpeza e o seu **design clean** vai deixar a sua cozinha ainda mais bonita e colorida.



Capacidade: 350 ml

Peso: 0,06 Kg

Dimensões: 86 x 150 x 88 mm

Material: Peças em plástico injetado (PP).

Caixa Master: 12 unidades

Linha Essenciais



Cód. 7.1.710
NCM 39249000



■ PRETO



Cód. 7.1.711
NCM 39249000



■ AZUL



Cód. 7.1.712
NCM 39249000



■ VERMELHO



Cód. 7.1.717
NCM 39249000



□ BRANCO

Linha Elegância



Cód. 7.1.713
NCM 39249000



■ VERDE



Cód. 7.1.714
NCM 39249000



■ ROSA

Linha Essenciais



Cód. 7.1.800
NCM 39249000



7 898663 742671

■ PRETO



Cód. 7.1.801
NCM 39249000



7 898663 742688

■ AZUL



Cód. 7.1.802
NCM 39249000



7 898663 742695

■ VERMELHO



Cód. 7.1.803
NCM 39249000



7 898663 742701

□ BRANCO

Linha Elegância



Cód. 7.1.805
NCM 39249000



7 898663 742725

■ VERDE

JARRA / LEITEIRA

1,0 L

A jarra / leiteira de 1,0L para microondas contém um **exclusivo visor para conferir a quantidade de líquido**. É perfeita para servir o leite quente de maneira **segura e sofisticada** combinando com os outros utensílios do dia-a-dia.



Peso: 0,113 Kg

Dimensões: 179 x 94 x 168 mm

Material: Peças em plástico injetado (PP).

Caixa Master: 12 unidades

ORGANIZADOR HERMÉTICO

Dubai

Conserve seus alimentos fresquinhos por mais tempo. O organizador Hermético Dubai é a solução perfeita para deixar a sua cozinha mais bonita e organizada. Disponível nos tamanhos 1.0L, 1.5L e 2.5L.



Capacidade: 1,0 L, 1,5 L, 2,5 L

Peso: 0,185 Kg, 0,222 kg e 0,297 Kg

Dimensões: 113 x 113 x 118 mm
113 x 113 x 166 mm
113 x 133 x 279 mm

Material: Plástico injetado

Caixa Master: 12 unidades

Linha Essenciais



1,0 L Cód. 71.351
NCM 39249000
7 898663 741674

1,5 L Cód. 71.361
NCM 39249000
7 898663 741735

2,5 L Cód. 71.371
NCM 39249000
7 898663 741797

■ PRETO



1,0 L Cód. 71.353
NCM 39249000
7 898663 741698

Cód. 71.363
1,5 L NCM 39249000
7 898663 741759

Cód. 71.373
2,5 L NCM 39249000
7 898663 741810

■ AZUL



1,0 L Cód. 71.352
NCM 39249000
7 898663 741681

1,5 L Cód. 71.362
NCM 39249000
7 898663 741742

2,5 L Cód. 71.372
NCM 39249000
7 898663 741803

■ VERMELHO



1,0 L Cód. 71.350
NCM 39249000
7 898663 741667

1,5 L Cód. 71.360
NCM 39249000
7 898663 741728

2,5 L Cód. 71.370
NCM 39249000
7 898663 741780

□ BRANCO

Linha Pastéis



1,0 L Cód. 71.354
NCM 39249000
7 898663 741704

1,5 L Cód. 71.364
NCM 39249000
7 898663 741766

2,5 L Cód. 71.374
NCM 39249000
7 898663 741827

■ VERDE

Linha Essenciais



Cód. 7.1.701
NCM 39249000



■ PRETO



Cód. 7.1.702
NCM 39249000



■ AZUL



Cód. 7.1.703
NCM 39249000



■ VERMELHO

Linha Elegância



Cód. 7.1.706
NCM 39249000



■ ROSA



Cód. 7.1.704
NCM 39249000



■ VERDE

SUPOORTE PARA FILTRO DE CAFÉ

Atenta a necessidade dos clientes, a Unitermi desenvolveu um suporte para filtro, que se adapta sobre as garrafas térmicas. Tenha mais praticidade, **segurança** e **sabor** na hora de preparar seu café.



IDEAL PARA FILTRO 102 E 103

Capacidade: 0,075 Kg

Dimensões: 121 x 163 x 165 mm

Material: Peças em plástico injetado (PP).

Caixa Master: 24 unidades

BANDEJA

Service I

Sem mais dúvidas sobre como servir aquele cafézinho para os seus clientes! A bandeja Service I de um módulo, é perfeita para recepções, entradas, copas e qualquer outro local onde você queira manter o cafézinho organizado.



Peso: 0,355 Kg

Dimensões: 296 x 238 x 74 mm

Material: Peças em plástico injetado (PP).

Caixa Master: 12 unidades

Linha Essenciais



Cód. 7.1.720
NCM 39249000



■ PRETO



Cód. 7.1.721
NCM 39249000



■ AZUL



Cód. 7.1.722
NCM 39249000



■ VERMELHO



Cód. 7.1.723
NCM 39249000



□ BRANCO

Linha Elegância



Cód. 7.1.725
NCM 39249000



■ CINZA



Cód. 7.1.726
NCM 39249000



■ BEGE

- PINGADEIRA REMOVÍVEL PARA EVITAR SUJEIRA;
- PORTA GARRAFA ADAPTÁVEL PARA GARRAFAS DE 1L E 1,8L;
- PORTA COPOS PARA OS TAMANHOS MAIS USADOS;
- PORTA COLHERES;
- DIFERENTES COMPARTIMENTOS PARA SACHÊS DE CHÁ, CAFÉ SOLÚVEL, AÇÚCAR, ENTRE OUTROS.



Linha Essenciais



Cód. 7.1.730
NCM 39249000
7 898663 742329
■ PRETO



Cód. 7.1.731
NCM 39249000
7 898663 742336
■ AZUL



Cód. 7.1.732
NCM 39249000
7 898663 742343
■ VERMELHO



Cód. 7.1.733
NCM 39249000
7 898663 742350
□ BRANCO


Linha Elegância



Cód. 7.1.735
NCM 39249000
7 898663 743937
■ CINZA



Cód. 7.1.736
NCM 39249000
7 898663 743944
■ BEGE



- PINGADEIRA REMOVÍVEL PARA EVITAR SUJEIRA;
- 2 PORTA GARRAFA ADAPTÁVEL PARA GARRAFAS DE 1L E 1,8L;
- PORTA COPOS PARA OS TAMANHOS MAIS USADOS;
- PORTA COLHERES;
- DIFERENTES COMPARTIMENTOS PARA SACHÊS DE CHÁ, CAFÉ SOLÚVEL, AÇÚCAR, ENTRE OUTROS.

BANDEJA

Servire II

Sem mais dúvidas sobre como servir aquele cafézinho para os seus clientes! A bandeja Servire II de dois módulos, oferece **espaço para duas garrafas**, excelente para locais mais movimentados ou **para servir diferentes líquidos, como café e leite**, por exemplo.



Capacidade: 0,551 Kg

Dimensões: 456 x 238 x 74 mm

Material: Peças em plástico injetado (PP).

Caixa Master: 6 unidades

BANDEJA

Service III

A Bandeja Service III foi planejada para ter mais praticidade e economia na hora do cafézinho. Um de seus diferenciais é possuir um porta adoçante, porta açucareiro, também acompanha uma colher e conta com um espaço exclusivo para copo descartável, onde você pode encher o mesmo com água, e apoiar a colher no copo, mantendo-a sempre limpa.



Peso: 0,408 Kg

Dimensões: 367x238x74 mm

Material: Peças em plástico injetado (PP).

Caixa master: 12 Unidades

Novidade!

Linha Essenciais



Cód. 71.870
NCM 39249000



7 898663 744750

■ PRETO



Cód. 71.871
NCM 39249000



7 898663 744767

■ AZUL



Cód. 71.872



898663 744774

■ VERMELHO



Cód. 71.873



7 898663 744781

□ BRANCO

Linha Elegância



Cód. 71.875



7 898663 744804

■ CINZA



Cód. 71.876



7 898663 744811

■ BEGE

- PINGADEIRA REMOVÍVEL PARA EVITAR SUJEIRA;
- PORTA GARRAFA ADAPTÁVEL PARA GARRAFAS DE 1L E 1,8L;
- PORTA COPOS PARA OS TAMANHOS MAIS USADOS;
- ESPAÇO EXCLUSIVO PARA COPO DESCARTÁVEL PARA APOIAR A COLHER E MANTE-LA SEMPRE LIMPA.
- PORTA COLHERES DESCARTÁVEIS;
- PORTA AÇUCAREIRO E PORTA ADOÇANTE.



BANDEJA

Multi-Serve P

A bandeja Multi-Serve P perfeita para restaurantes self-service, cozinhas industriais e refeitórios. Também muito utilizadas por redes de fast-food, esta bandeja é perfeita para acomodar prato, copo, talheres e a sobremesa de forma confortável.



Peso: 0,154 Kg

Dimensões: 358x236x28 mm

Material: Peças em plástico injetado (PP).

Caixa master: 24 Unidades

Linha Essenciais



Cód. 71.810
NCM 39249000



7 898663 742831

■ PRETO



Cód. 71.811
NCM 39249000



7 898663 742848

■ AZUL



Cód. 71.812
NCM 39249000



7 898663 742855

■ VERMELHO



Cód. 71.813
NCM 39249000



7 898663 742862

□ BRANCO

Linha Elegância



Cód. 71.815
NCM 39249000



7 898663 744170

■ CINZA



Cód. 71.816
NCM 39249000



7 898663 744637

■ BEGE



Cód. 7.1.820
NCM 39249000



■ PRETO



Cód. 7.1.821
NCM 39249000



■ AZUL



Cód. 7.1.822
NCM 39249000



■ VERMELHO



Cód. 7.1.823
NCM 39249000



□ BRANCO



Cód. 7.1.825
NCM 39249000



■ CINZA



Cód. 7.1.826
NCM 39249000



■ BEGE

BANDEJA

Mult-Serve G

A bandeja Mult-Serve G perfeita para restaurantes, self-service, cozinhas industriais e refeitórios. Também muito utilizadas por redes de fast-food, esta bandeja é perfeita para acomodar prato, copo, talheres e a sobremesa de forma confortável.

Novidade!



Peso: 0,279 Kg

Dimensões: 440x307x35 mm

Material: Peças em plástico injetado (PP).

Caixa Master: 24 unidades

PORTA

Sachet P

O Porta Sachet Pequeno, armazena sachês e palitos de dente e é excelente para organizar a mesa, **sem ocupar tanto espaço e proporcionando mais praticidade às refeições** seja em casa ou em restaurantes, bistrôs, bares, cafés, lanchonetes, entre outros.



Peso: 0,064 Kg

Dimensões: 97,4 x 89,5 x 62 mm

Material: Peças em plástico injetado (PP).

Caixa Master: 24 Unidades

Linha Essenciais



Cód. 7.1.740
NCM 39249000



■ PRETO



Cód. 7.1.741
NCM 39249000



■ AZUL



Cód. 7.1.742
NCM 39249000



■ VERMELHO



Cód. 7.1.743
NCM 39249000



□ BRANCO

Linha Elegância



Cód. 7.1.745
NCM 39249000



■ CINZA



ESPAÇO PROJETADO PARA FACILITAR A NUMERAÇÃO E IDENTIFICAÇÃO DE MESAS

Linha Essenciais



Cód. 71.750
NCM 39249000



■ PRETO



Cód. 71.751
NCM 39249000



■ AZUL



Cód. 71.752
NCM 39249000



■ VERMELHO



Cód. 71.753
NCM 39249000



□ BRANCO



Cód. 71.755
NCM 39249000



■ CINZA

Linha Elegância



ESPAÇO PROJETADO PARA FACILITAR A NUMERAÇÃO E IDENTIFICAÇÃO DE MÉSAS

PORTA

Sachet G

O Porta Sachet Grande, armazena sachês, guardanapos, palitos de dente, saleiros, pimentas e tubos de molho, para **suprir toda a necessidade de organização da sua mesa!** Proporcionando mais praticidade às refeições seja em casa ou em restaurantes, bistrôs, bares, cafés, lanchonetes, entre outros..



Peso: 0,158 Kg

Dimensões: 158 x 159 x 101 mm

Material: Peças em plástico injetado (PP).

Caixa master: 24 Unidades

Petisqueira

25CM

A Petisqueira 25cm da Unitermi é perfeita para restaurantes, bares, lanchonetes e até para eventos em casa. Além do design sofisticado e praticidade de limpeza, a petisqueira também acompanha um ramequim para colocar o seu molho preferido.



Novidade!

Peso: 0,104 Kg

Dimensões: 251 x 251 x 54 mm

Material: Peças em plástico injetado (PP).

Caixa Master: 6 Unidades

Linha Essenciais



Cód. 71.840
NCM 39249000



7 898663 744286

■ PRETO



Cód. 71.841
NCM 39249000



7 898663 744293

■ AZUL



Cód. 71.842
NCM 39249000



7 898663 744309

■ VERMELHO



Cód. 71.843
NCM 39249000



7 898663 744316

□ BRANCO

Linha Elegância



Cód. 71.845
NCM 39249000



7 898663 744323

■ CINZA



**ACOMPANHA
RAMEQUIM EXCLUSIVO**



utilidades

103

Linha Essenciais



Cód. 7.1.830
NCM 39249000
7 898663 744224

■ PRETO



Cód. 7.1.831
NCM 39249000
7 898663 744231

■ AZUL



Cód. 7.1.832
NCM 39249000
7 898663 744248

■ VERMELHO



Cód. 7.1.833
NCM 39249000
7 898663 744255

□ BRANCO

Linha Elegância



Cód. 7.1.835
NCM 39249000
7 898663 744279

■ CINZA

PORTA GUARDANAPO

One

Porta Guardanapo One: para guardanapos interfolhados tipo TV 130x140mm. **Prático e de fácil limpeza, ideal para ambientes comerciais e residenciais.**



Peso: 0,104 Kg

Dimensões: 155 X 97,4 X 69 mm

Material: Peças em plástico injetado (PP).

Caixa Master: 12 unidades

Tipo de papel: Guardanapo tipo TV - 130 x 140 mm

PORTA GUARDANAPO

Easy Puxe

Porta Guardanapo Easy Puxe para guardanapos interfolhados oferece praticidade, higiene e sofisticação para ambientes internos e externos. Perfeito para estabelecimentos e para casa também.



Peso: 0,132 Kg

Dimensões: 150 x 126 x 102,80 mm

Material: Peças em plástico injetado (PP).

Caixa Master: 12 unidades

Tipo de papel: Guardanapo tipo Cai
Cai Interfolhado - 200 x 100 mm

Linha Essenciais



Cód. 7.1.780
NCM 39249000



Cód. 7.1.781
NCM 39249000



Cód. 7.1.782
NCM 39249000



Cód. 7.1.783
NCM 39249000



Linha Elegância



Cód. 7.1.785
NCM 39249000



Linha Essenciais



Cód. 7.1.770
NCM 39249000



■ PRETO



Cód. 7.1.771
NCM 39249000



■ AZUL



Cód. 7.1.772
NCM 39249000



■ VERMELHO



Cód. 7.1.773
NCM 39249000



□ BRANCO



Cód. 7.1.775
NCM 39249000



■ CINZA

Linha Elegância

PORTA GUARDANAPO

Single

Porta Guardanapo Single para guardanapos interfolhados oferece **praticidade, higiene e sofisticação para ambientes internos e externos**. Perfeito para estabelecimentos e para casa também.



Peso: 0,155 Kg

Dimensões: 142 x 107 x 161 mm

Material: Peças em plástico injetado (PP).

Caixa Master: 12 unidades

Tipo de papel: Guardanapo tipo TV - 130 x 140 mm

PORTA GUARDANAPO

Triútil

O Porta Guardanapo Triútil armazena guardanapos interfolhados, canudos e sachês de acordo com a necessidade, auxiliando na organização da mesa e oferecendo praticidade e higiene para bares, restaurantes, lanchonetes, entre outros.



Peso: 0,306 Kg

Dimensões: 141,2 x 123,2 x 232,4 mm

Material: Peças em plástico injetado (PP).

Caixa Master: 12 unidades

Tipo de papel: Guardanapo tipo TV - 130 x 140 mm

Linha Essenciais



Cód. 7.1.790
NCM 39249000



7 898663 742626

■ PRETO



Cód. 7.1.791
NCM 39249000



7 898663 742633

■ AZUL



Cód. 7.1.792
NCM 39249000



7 898663 742640

■ VERMELHO



Cód. 7.1.793
NCM 39249000



7 898663 742657

□ BRANCO

Linha Elegância



Cód. 7.1.795
NCM 39249000



7 898663 744002

■ CINZA

Linha Essenciais



Cód. 7.1.760
NCM 39249000



■ PRETO



Cód. 7.1.761
NCM 39249000



■ AZUL



Cód. 7.1.762
NCM 39249000



■ VERMELHO



Cód. 7.1.763
NCM 39249000



□ BRANCO

Linha Elegância



Cód. 7.1.765
NCM 39249000



■ CINZA

PORTA *Canudo*

O Porta Canudo oferece um acesso fácil à canudos **para beber sucos, vitaminas, refrigerantes, entre outros**. Desenvolvido para todos os tamanhos de canudo é indispensável para lanchonetes, restaurantes, bares, cafés, entre outros.



Peso: 0,111 Kg

Dimensões: 112 x 112 x 283,5 mm

Material: Peças em plástico injetado (PP).

Caixa master: 12 Unidades

SUORTE PARA BOMBONA DE ÁGUA

10,0 L E 20,0 L

O suporte para bombona de água mineral 10/20 L tem um design inovador e cores vibrantes. A torneira de saída de líquido é prática e funcional.



Peso: 0,398 Kg

Dimensões: 260 x 236 x 239 mm

Material: Peças em plástico injetado (PP).

Caixa Master: 12 unidades

Linha Essenciais



Cód. 71.406
NCM 39249000



PRETO



Cód. 71.408
NCM 39249000



AZUL



Cód. 71.404
NCM 39249000



VERMELHO



Cód. 71.401
NCM 39249000



BRANCO

Linha Tendências



Cód. 71.402
NCM 39249000



VERDE



Cód. 71.407
NCM 39249000



AMARELO



Cód. 71.409
NCM 39249000



MAGENTA

ORGANIZADOR DE CONDIMENTO MULTIUSO

600ML

O **Organizador de Condimento Multiuso 600ml** possui um design inovador e de fácil manuseio, seguro pois é livre de BPA, além de ser muito prático na hora da limpeza. Foi pensado para você **armazenar seus condimentos favoritos!** É uma infinidade de opções como por exemplo: sal, açúcar, orégano, páprica, chimichurri, açafrão e muitos outros!



Peso: 0,058 Kg

Dimensões: 90 x 90 x 122 mm

Material: Peças em plástico injetado (PP).

Caixa Master: 12 unidades

Linha Essenciais

Linha Elegância



Cód. 71.860
NCM 39249000
7 898663 744682
■ PRETO



Cód. 71.861
NCM 39249000
7 898663 744699
■ AZUL



Cód. 71.862
NCM 39249000
7 898663 744705
■ VERMELHO



Cód. 71.863
NCM 39249000
7 898663 744712
■ VERDE



Cód. 71.864
NCM 39249000
7 898663 744729
■ CINZA

BOMBA D'ÁGUA PARA GALÃO

10,0 L E 20,0 L

- Bebedouro Elétrico
- Prático e Higiênico
- Bateria Recarregável
- Serve 06 garrações com uma Carga

RECARREGÁVEL
VIA USB

CABO V8
INCLUSO



CAIXA COM 6 UNIDADES

Cód. 6.3.401
NCM 84138100

CAIXA COM 50 UNIDADES

Cód. 6.3.401
NCM 84138100



**Diâmetro externo
máximo do bocal do galão:** 57 mm

**Diâmetro interno
mínimo do bocal do galão:** 20 mm

Dimensões do produto: 73 x 73 x 128 mm

Peso do produto: 0,260 kg

Voltagem alimentação: 5 volts DC

Bateria: 1200 mA

Vazão média da bomba: 1,6 l/min

**Capacidade de bombeamento com carga
completa da bateria:** 130,0 L (6 a 7 galões 20l)

Caixa Master: 06 ou 50 unidades

CHALEIRA ELÉTRICA

1,8 L

Atacama

Um produto de fácil manuseio que ferve a água em poucos minutos e de fácil limpeza. Com acabamento em inox polido ou em preto brilhante.



1.8L - 127V - 6pçs

Cód. 6.1.101

NCM 85161000



7 898961 930718

1.8L - 220V - 6pçs

Cód. 6.1.102

NCM 85161000



7 898961 930725

■ INOX

1.8L - 127V - 12pçs

Cód. 6.1.103

NCM 85161000



7 898961 930718

1.8L - 220V - 12pçs

Cód. 6.1.104

NCM 85161000



7 898961 930725

1.8L - 127V - 6pçs

Cód. 6.1.107

NCM 85161000



7 898961 930718

1.8L - 220V - 6pçs

Cód. 6.1.108

NCM 85161000



7 898663 744354

■ PRETO

1.8L - 127V - 12pçs

Cód. 6.1.109

NCM 85161000



7 898961 930718

1.8L - 220V - 12pçs

Cód. 6.1.110

NCM 85161000



7 898663 744354

Capacidade: 1,8 L

Modelos: 182F-1 / 182F-2 e 202F-1 / 202F-2

Potência: 1200W / 1800W

Tensão: 127V / 220V

Frequência: 50~60 Hz

Corrente: 10,9 A / 8,2 A

Material: Aço Inoxidável e PP.



• TAMPA COM TRAVA DE SEGURANÇA

• BOTÃO LIGA E DESLIGA AUTOMÁTICO

• LUZ INDICADORA DE FUNCIONAMENTO


• BASE DE AQUECIMENTO DESTACÁVEL 360°



FILTRO INFUSOR 4,5 CM

*Este infusor de chá é um clássico!
Ideal para todos os tipos de chás, o infusor mantém as ervas de sua preferência internamente na água, como se fosse um sachê. Misture os sabores de ervas e prepare do seu jeito!*

Peso: 0,0115 Kg
Dimensões: 4,5 x 3,5 mm
Material: Aço Inox
Caixa Master: 30 unidades



Cód. 6.3.440
NCM 73239300



Cód. 6.3.441
NCM 39249000



JARRA Infusora

Torne sua hora do chá uma experiência inesquecível! As jarras infusoras permitem fazer chás com folhas, frutas, ervas ou raízes da sua preferência de forma prática e elegante.

Novidade!



Capacidade: 750 ML

Peso: 0,243 Kg e 0,220 kg

Dimensões: 148 x 125 x 128 mm
153 x 123 x 143 mm

Material: Vidro, plástico e aço inox

Caixa Master: 12 unidades

COADORES *Ecológicos*

Deixe a hora do café mais saborosa, econômica e ainda sustentável com os nossos filtros coadores de café.

Novidade!



Peso: 0,034 Kg e 0,083 Kg

Dimensões: 75 x 75 x 65 mm
117 x 137 x 115 mm

Material: Aço Inox, silicone e plástico

Caixa master: 12 Unidades

NÃO NECESSITAM DE FILTRO DE PAPEL

FILTROS REUTILIZÁVEIS: ECONOMIA E SUSTENTABILIDADE

MINI COADOR ECOLÓGICO

- **POROS PEQUENOS:** Para melhor filtragem
- **ITEM DE FÁCIL LIMPEZA**
- **ABAS RETRÁTEIS** para ser usado em diversos tipos de xícaras e canecas
- **FILTRO DUPLO**



Cód. 6.3.422
NCM 96040000
7 898663 744620
■ PRETO



COADOR ECOLÓGICO INOX

- **POROS PEQUENOS:** Para melhor filtragem
- **EXCLUSIVO SISTEMA** de encaixe para garrafas térmicas
- **CABO DE SILICONE:** Previne queimaduras
- **FILTRO DUPLO**

Cód. 6.3.420
NCM 96040000
7 898663 744392
■ INOX



MOEDOR DE CAFÉ PRÁTICO

Faça o café do seu jeito e onde você quiser! Pequeno, fácil de carregar e desmontável, este moedor é ideal para aqueles que não abrem mão de um bom café no momento certo.

Cód. 6.3.450
NCM 82100010



7 898663 744521

■ PRETO

Linha Pratic

MOEDORES DE *Café*

O preparo do seu café agora transformado em uma experiência deliciosa. Moa os grãos do tamanho que você preferir, com um sistema exclusivo de moagem regulável de cerâmica, que preserva o sabor dos grãos. Seu café perfeito do seu jeito em qualquer lugar e a qualquer hora com nossos moedores de café.



Novidade!

Linha Classic



MOEDOR DE CAFÉ CLÁSSICO

A forma completa de experienciar um bom café! Feito de materiais de alta qualidade que garantem a durabilidade do produto e evitam a oxidação dos grãos e do café após a moagem. Vem com um pote exclusivo de 350 gramas para armazenamento.

Cód.6.3.451
NCM 82100010



7 898663 744538

■ PRETO

Peso: 0,265 Kg e 0,720 kg

Dimensões: 250 x 200 x 230 mm
198 x 102 x 185 mm

Material: Vidro, plástico, aço inox e cerâmica

Caixa Master: 12 unidades

PRENSA

350 ML E 650 ML

Francesca

Prepare de forma rápida e prática seu café, chá ou espuma de leite com um nível de sofisticação a mais com nossa prensa francesa.

Novidade!



FÁCIL, RÁPIDO E PRÁTICO DE USAR

PREPARE CAFÉ, CHÁ OU ESPUMA DE LEITE AONDE VOCÊ QUISE

350ML
Cód. 6.3.460
NCM 39249000



650ML
Cód. 6.3.461
NCM 39249000



■ PRETO

Peso: 0,184 Kg e 0,304 kg

Dimensões: 75 x 75 x 160 mm
95 x 95 x 180 mm

Material: Aço inox, vidro, filtro e demais peças em plástico.

Caixa Master: 12 unidades

KITS





Cód. 8.1.120
NCM 96170010



■ PRETO



Cód. 8.1.122
NCM 96170010



■ AZUL



Cód. 8.1.121
NCM 96170010



■ VERMELHO



Cód. 8.1.123
NCM 96170010



■ VERDE



Cód. 8.1.125
NCM 96170010



■ ROSA

KIT Café Prático

Desfrute o **melhor do seu café** com o Kit Café Prático Unitermi! O nosso kit possui uma unidade de cada produto, garrafa térmica, suporte de café e açucareiro, todos com design exclusivo Unitermi!



Peso: 0,668 Kg

Dimensões: 258 x 133 x 220 mm

Material: Ampola de vidro e demais peças em plástico injetado (PP).

Caixa Master: 06 unidades

KIT Caribe

O nosso Kit Caribe possui 4 copos térmicos Munique e uma maravilhosa Jarra Caribe, ideal para a sua família tomar seus drinks preferidos sem perder a refrescância, **até nos dias mais quentes!**



Peso: 0,798 Kg

Dimensões: 237 X 137 X 265 mm

Material: Isolamento em PU (poliuretano) e demais peças em plástico injetado (PP)

Caixa Master: 06 unidades

Linha Essenciais



Cód. 71.231
NCM 39233090



7 898663 743241

■ AZUL



Cód. 71.230
NCM 39233090



7 898663 743234

■ VERMELHO

Linha Tendências



Cód. 71.233
NCM 39233090



7 898663 743265

■ AMARELO



Cód. 71.232
NCM 39233090



7 898663 743258

■ VERDE



Cód. 71.235
NCM 39233090



7 898663 743289

■ ROSA

Linha Essenciais



Cód. 7.1.280
NCM 39249000



PRETO



Cód. 7.1.281
NCM 39249000



AZUL



Cód. 7.1.282
NCM 39249000



VERMELHO

Linha Tendências



Cód. 7.1.283
NCM 39249000



AMARELO



Cód. 7.1.284
NCM 39249000



VERDE



Cód. 7.1.285
NCM 39249000



ROSA

KIT Tererê

O Kit Tererê é composto pela Jarra Pavia 2,5L e pelo Copo Térmico Tererê 650ml, é perfeito para aproveitar um tererê geladinho na praia ou onde você quiser!



Peso: 0,72 Kg

Dimensões: 208 x 170 x 265 mm

Material: Isolamento em PU (Poliuretano) e demais peças em plástico injetado (PP)

Caixa Master: 06 unidades

KIT ORGANIZADOR HERMÉTICO *Dubai*

O Kit Organizador Hermético Dubai é formado pelos 3 potes organizadores Dubai, totalizando 5 litros de armazenagem.



Capacidade: 5,0 L

Peso: 0,704 Kg

Dimensões: 234 x 122 x 289 mm

Material: Plástico injetado

Caixa Master: 06 unidades

Linha Essenciais



Cód. 7.1.381
NCM 39249000
7 898663 741858
■ PRETO



Cód. 7.1.383
NCM 39249000
7 898663 741896
■ AZUL



Cód. 7.1.382
NCM 39249000
7 898663 741865
■ VERMELHO



Cód. 7.1.380
NCM 39249000
7 898663 741841
□ BRANCO

Linha Elegância



Cód. 7.1.384
NCM 39249000
7 898663 741872
■ VERDE



Cód. 8.1.130
NCM 96170010
7 898663 744361
AZUL



Cód. 8.1.131
NCM 96170010
7 898663 744378
ROSA



**ACOMPANHA EXCLUSIVO POTE
DOSADOR PARA LEITE EM PÓ**

KIT Unibaby

O Kit Unibaby é perfeito para preparar o alimento do seu bebê. Contém 1 garrafa Paris 500 ml, uma garrafa Fano 250 ml e um exclusivo pote dosador de 300 ml para armazenar leite em pó.

Novidade!



**KIT
Unibaby**

- CONTÉM:
- GARRAFA PARIS 500ML
 - GARRAFA FANO 250ML
 - POTE DOSADOR PARA LEITE EM PÓ 300ML

- Capacidade de até 3 mamadeiras
- 3 doses de 99g
- Para casa e para passeio
- 4h quente
- 12h frio
- Não pinga
- Atóxico

ROSA BEBÊ

INDÚSTRIA PARANÁ

Para
CASA

Peso: 0,805 Kg

Dimensões: 125 x 205 x 250 mm

Material: Peças em plástico injetado PP e ampolas de vidro.

Caixa Master: 06 unidades

KIT CAFÉ

Super Prático

Novidade!

O Kit Café Super Prático chegou para facilitar ainda mais o seu café. O kit conta com uma garrafa térmica, uma leiteira, um suporte para filtro de café, um organizador hermético, açucareiro e uma colher medidora de pó de café. Além de super completo, conta com o design exclusivo da Unitermi!



Peso: 1,062 Kg

Dimensões: 237 x 198x 281 mm

Material: Plástico injetado (PP).

Caixa Master: 06 unidades

Linha Essenciais



Cód. 8.1.140
NCM 96170010



■ PRETO



Cód. 8.1.141
NCM 96170010



■ VERMELHO

Cód. 8.1.142
NCM 96170010



■ AZUL



Linha Elegância



Cód. 8.1.143
NCM 96170010



■ VERDE



Cód. 71.390
NCM 39249000



7 898663 744545

BRANCO



Cód. 71.391
NCM 39249000



7 898663 744552

PRETO



Cód. 71.392
NCM 39249000



7 898663 744569

VERMELHO



Cód. 71.393
NCM 39249000



7 898663 744576

AZUL



Cód. 71.394
NCM 39249000



7 898663 744583

VERDE

KIT

Dubai Trio

Kit Organizador Hermético Dubai Trio é formado por 3 organizadores Dubai 1,5L, totalizando 4,5 litros de armazenagem e acompanha uma base organizadora.

Novidade!



Peso: 0,826 Kg

Dimensões: 366 x 128 x 175 mm

Material: Peças em plástico injetado PP e transparente em PS Cristal.

Caixa Master: 06 unidades

SORTIDOS UNITERMI

Confira nossos packs de produtos sortidos:

GARRAFAS TÉRMICAS



Sortido Fano 250 ml
Cód. 8.9.007
NCM 96170010
7 898955 019559



Sortido Siena 750 ml
Cód. 8.1.006
NCM 96170010
7 898955 019474



Sortido Siena 1,0 L
Cód. 8.2.006
NCM 96170010
7 898955 019481



Sortido Roma 500 ml
Cód. 8.8.005
NCM 96170010
7 898955 019498



Sortido Roma 1,0 L
Cód. 8.4.005
NCM 96170010
7 898955 019504



Sortido Roma Tradição 1,0 L
Cód. 8.7.005
NCM 96170010
7 898955 019511



Sortido Florença 650 ml
Cód. 8.1.107
NCM 96170010
7 898955 019665



Sortido Paris 500 ml
Cód. 8.1.307
NCM 96170010
7 898663 740769



Sortido Paris 1,0 L
Cód. 8.1.207
NCM 96170010
7 898961 930602



Sortido Veneza 1,0 L
Cód. 8.3.007
NCM 96170010
7 898955 019528




Sortido Verona 600 ml
Cód. 8.5.107
NCM 96170010
7 898955 019894



Sortido Verona 1,0 L
Cód. 8.5.007
NCM 96170010
7 898955 019535



Sortido Verona 1,8 L
Cód. 8.6.007
NCM 96170010
7 898955 019542



Sortido Verona Decorada 1,8 L Branca
Cód. 8.6.024
NCM 96170010
7 898663 743036



Sortido Verona Decorada 1,8 L Preta
Cód. 8.6.025
NCM 96170010
7 898663 743043



Sortido Verona Decorada 1,8 L Colorida
Cód. 8.6.026
NCM 96170010
7 898663 743050

ISOTÉRMICOS



Sortido Fano Kids 300 ml
Cód. 7.1.253
NCM 39249000
7 898961 930138



Sortido Munique 350 ml
Cód. 7.1.217
NCM 39249000
7 898663 742169



Sortido Minas 400 ml
Cód. 7.1.296
NCM 39249000
7 898953 742001



Sortido Miami 650 ml
Cód. 7.1.266
NCM 39249000
7 898663 741568



Sortido Tererê 650 ml
Cód. 7.1.276
NCM 39249000
7 898663 741636



Sortido Caribe 2,0 L
Cód. 7.1.225
NCM 39233090
7 898961 930961



Sortido Pavia 2,5 L
Cód. 7.1.205
NCM 39233090
7 898961 930107



Sortido Turim 5,0 L
Cód. 7.1.155
NCM 39233090
7 898961 930091



Sortido Arezzo 5,0 L
Cód. 7.1.165
NCM 39233090
7 898961 930688



Sortido Arezzo 10,0 L
Cód. 7.1.175
NCM 39233090
7 898663 740691



Sortido Alaska 1,0 L
Cód. 7.1.605
NCM 39231090
7 898663 740530



Sortido Alaska 2,5 L
Cód. 7.1.614
NCM 39231090
7 898663 740585



Sortido Balde de Gelo 6,0 L
Cód. 7.1.624
NCM 39231090
7 898663 741315



Sortido Porta Latas 350 ml
Cód. 7.1.505
NCM 39249000
7 898663 740172



Sortido Porta Latas Slim 350 ml
Cód. 7.1.522
NCM 39249000
7 898663 742244



Sortido Suporte de Long Neck 350 ml
Cód. 7.1.534
NCM 39249000
7 898663 742213



Sortido Suporte de Cerveja 600 ml
Cód. 7.1.514
NCM 39249000
7 898663 741360



Sortido Milão Simples 1,5 L
Cód. 7.1.312
NCM 39249000
7 898961 930275



Sortido Suporte de Filtro
Cód. 7.1.705
NCM 39249000
7 898663 740974



Sortido Servire I
Cód. 7.1.724
NCM 39249000
7 898663 742312



Sortido Servire II
Cód. 7.1.734
NCM 39249000
7 898663 742367



Bandeja Mult-Serve P
Cód. 7.1.814
NCM 39249000
7 898663 742879



Bandeja Mult-Serve G
Cód. 7.1.824
NCM 39249000
7 898663 742923



Sortido Porta Sachet P
Cód. 7.1.744
NCM 39249000
7 898663 742411



Sortido Porta Sachet G
Cód. 7.1.754
NCM 39249000
7 898663 742466



Sortido Organizador de condimento multiuso
Cód. 7.1.865
NCM 39249000
7 898663 744736



Petisqueira 25cm
Cód. 7.1.844
NCM 39249000
7 898663 744323



Sortido Porta Guardanapo One
Cód. 7.1.834
NCM 39249000
7 898663 744262



Sortido Porta Guardanapo Easy Puxe
Cód. 7.1.784
NCM 39249000
7 898663 742619



Sortido Porta Guardanapo Single
Cód. 7.1.774
NCM 39249000
7 898663 742565



Sortido Porta Guardanapo Triútil
Cód. 7.1.794
NCM 39249000
7 898663 742664



Sortido Porta Canudo
Cód. 7.1.764
NCM 39249000
7 898663 741711



Sortido Suporte para Bombona
Cód. 7.1.405
NCM 39249000
7 898663 740127



Sortido Servire III
Cód. 7.1.874
NCM 39249000
7 898663 744798

UTILIDADES



Sortido California 1,3 L
Cód. 7.1.343
NCM 39249000
7 898663 740486



Sortido Açucareiro
Cód. 7.1.716
NCM 39249000
7 898663 741438



Sortido Jarra / Leiteira 1,0L
Cód. 7.1.804
NCM 39249000
7 898663 742718



Sortido Dubai 1,0 L
Cód. 7.1.355
NCM 39249000
7 898663 741711



Sortido Dubai 1,5 L
Cód. 7.1.365
NCM 39249000
7 898663 741773



Sortido Dubai 2,5 L
Cód. 7.1.375
NCM 39249000
7 898663 741834

KITS



Sortido Kit Café Prático
Cód. 8.1.124
NCM 96170010



Sortido Kit Tererê
Cód. 7.1.286
NCM 39249000



Sortido Kit Caribe
Cód. 7.1.234
NCM 39233090



Sortido Kit Dubai
Cód. 7.1.385
NCM 39249000



Sortido Kit Unibaby
Cód. 8.1.132
NCM 39233090



Sortido Kit Café Super Prático
Cód. 8.1.144
NCM 96170010



Sortido Kit Dubai Trio
Cód. 7.1.395
NCM 39249000



DADOS CADASTRAIS

DESCRIÇÃO DO PRODUTO (EAN 13)	CÓD. INTERNO	NCM	CÓD. DE BARRAS PRODUTO - EAN 13	PESO (KG) PRODUTO	DIMENSÕES PRODUTO (MM)	CÓDIGO DE BARRA DUN 14 - CAIXA	PESO (KG) CAIXA	DIMENSÕES CAIXA (MM)
GARRAFA TERMICA FANO 250ML PRETA	8.9.001	96170010	7898955019412	0,255	85X85X168	17898955019419	1,660	271X91X346
GARRAFA TERMICA FANO 250ML BRANCA	8.9.002	96170010	7898955019429	0,255	85X85X168	17898955019426	1,660	271X91X346
GARRAFA TERMICA FANO 250ML VERMELHA	8.9.003	96170010	7898955019436	0,255	85X85X168	17898955019433	1,660	271X91X346
GARRAFA TERMICA FANO 250ML AMARELA	8.9.004	96170010	7898955019443	0,255	85X85X168	17898955019440	1,660	271X91X346
GARRAFA TERMICA FANO 250ML PRATA	8.9.005	96170010	7898955019450	0,255	85X85X168	17898955019457	1,660	271X91X346
GARRAFA TERMICA FANO 250ML SORTIDA	8.9.007	96170010	7898955019559	0,255	85X85X168	17898955019556	1,660	271X91X346
GARRAFA TERMICA FANO 250ML DOURADO	8.9.008	96170010	789895501930886	0,255	85X85X168	1789895501930883	1,660	271X91X346
GARRAFA TERMICA FANO 250ML ROSA METALIZADO	8.9.009	96170010	789895501930893	0,255	85X85X168	1789895501930890	1,660	271X91X346
GARRAFA TERMICA FANO 250ML AZUL METALIZADO	8.9.010	96170010	789895501930909	0,255	85X85X168	1789895501930906	1,660	271X91X346
GARRAFA TERMICA FANO 250ML AZUL	8.9.012	96170010	7898663743418	0,255	85X85X168	17898663743415	1,660	271X91X346
GARRAFA TERMICA FANO 250ML BEGE	8.9.013	96170010	7898663743425	0,255	85X85X168	17898663743422	1,660	271X91X346
GARRAFA TERMICA FANO 250ML ROSA	8.9.006	96170010	7898955019467	0,255	85X85X168	17898955019464	1,660	271X91X346
GARRAFA TERMICA FANO 250ML LILAS	8.9.015	96170010	7898663743448	0,255	85X85X168	17898663743446	1,660	271X91X346
GARRAFA TERMICA DE MESA SIENA 750ML PRETA	8.1.001	96170010	7898955019054	0,416	110 X 130 X 268	17898955019051	2,736	338X223X276
GARRAFA TERMICA DE MESA SIENA 750ML BRANCA	8.1.002	96170010	7898955019061	0,416	110 X 130 X 268	17898955019068	2,736	338X223X276
GARRAFA TERMICA DE MESA SIENA 750ML SORTIDA	8.1.006	96170010	7898955019474	0,416	110 X 130 X 268	17898955019471	2,736	338X223X276
GARRAFA TERMICA DE MESA SIENA 750ML VERMELHA	8.1.007	96170010	7898955019733	0,416	110 X 130 X 268	17898955019730	2,736	338X223X276
GARRAFA TERMICA DE MESA SIENA 750ML VERDE	8.1.008	96170010	7898955019757	0,416	110 X 130 X 268	17898955019754	2,736	338X223X276
GARRAFA TERMICA DE MESA SIENA 750ML AZUL	8.1.009	96170010	789895501930749	0,416	110 X 130 X 268	1789895501930746	2,736	338X223X276
GARRAFA TERMICA DE MESA SIENA 750ML CINZA MEDIO	8.1.011	96170010	7898663743593	0,416	110 X 130 X 268	17898663743590	2,736	338X223X276
GARRAFA TERMICA DE MESA SIENA 750ML MAGENTA	8.1.012	96170010	7898663743609	0,416	110 X 130 X 268	17898663743606	2,736	338X223X276
GARRAFA TERMICA DE MESA SIENA 1.0L PRETA	8.2.001	96170010	7898955019139	0,468	110 X 130 X 282	17898955019136	3,048	338X223X276
GARRAFA TERMICA DE MESA SIENA 1.0L BRANCA	8.2.002	96170010	7898955019146	0,468	110 X 130 X 282	17898955019143	3,048	338X223X276
GARRAFA TERMICA DE MESA SIENA 1.0L SORTIDA	8.2.006	96170010	7898955019481	0,468	110 X 130 X 282	17898955019488	3,048	338X223X276
GARRAFA TERMICA DE MESA SIENA 1.0L VERMELHA	8.2.007	96170010	7898955019740	0,468	110 X 130 X 282	17898955019747	3,048	338X223X276
GARRAFA TERMICA DE MESA SIENA 1.0L VERDE	8.2.008	96170010	7898955019764	0,468	110 X 130 X 282	17898955019761	3,048	338X223X276
GARRAFA TERMICA DE MESA SIENA 1.0L AZUL	8.2.009	96170010	789895501930763	0,468	110 X 130 X 282	1789895501930760	3,048	338X223X276
GARRAFA TERMICA DE MESA SIENA 1.0L CINZA MEDIO	8.2.011	96170010	7898663743616	0,468	110 X 130 X 282	17898663743613	3,048	338X223X276
GARRAFA TERMICA DE MESA SIENA 1.0L MAGENTA	8.2.012	96170010	7898663743623	0,468	110 X 130 X 282	17898663743620	3,048	338X223X276
GARRAFA TERMICA DE MESA ROMA 500ML PRETA	8.8.001	96170010	7898955019344	0,318	90X115X235	17898955019341	2,105	286X188X242
GARRAFA TERMICA DE MESA ROMA 500ML AZUL	8.8.002	96170010	7898955019351	0,318	90X115X235	17898955019358	2,105	286X188X242
GARRAFA TERMICA DE MESA ROMA 500ML VERMELHA	8.8.003	96170010	7898955019368	0,318	90X115X235	17898955019365	2,105	286X188X242
GARRAFA TERMICA DE MESA ROMA 500ML VERDE	8.8.004	96170010	7898955019375	0,318	90X115X235	17898955019372	2,105	286X188X242
GARRAFA TERMICA DE MESA ROMA 500ML SORTIDA	8.8.005	96170010	7898955019498	0,318	90X115X235	17898955019495	2,105	286X188X242
GARRAFA TERMICA DE MESA ROMA 500ML AMARELA	8.8.006	96170010	7898955019726	0,318	90X115X235	17898955019723	2,105	286X188X242
GARRAFA TERMICA DE MESA ROMA 500ML BRANCA	8.8.007	96170010	7898663742756	0,318	90X115X235	17898663742753	2,105	286X188X242
GARRAFA TERMICA DE MESA ROMA 500ML LILAS	8.8.008	96170010	7898663743364	0,318	90X115X235	17898663743361	2,105	286X188X242
GARRAFA TERMICA DE MESA ROMA 500ML BEGE	8.8.009	96170010	7898663743371	0,318	90X115X235	17898663743378	2,105	286X188X242
GARRAFA TERMICA DE MESA ROMA 500ML CINZA MEDIO	8.8.010	96170010	7898663743388	0,318	90X115X235	17898663743385	2,105	286X188X242
GARRAFA TERMICA DE MESA ROMA 1.0L PRETA	8.4.001	96170010	7898955019016	0,545	110 X 144 X 306	17898955019013	3,510	336X219X277
GARRAFA TERMICA DE MESA ROMA 1.0L AZUL	8.4.002	96170010	7898955019023	0,545	110 X 144 X 306	17898955019020	3,510	336X219X277
GARRAFA TERMICA DE MESA ROMA 1.0L VERMELHA	8.4.003	96170010	7898955019030	0,545	110 X 144 X 306	17898955019037	3,510	336X219X277
GARRAFA TERMICA DE MESA ROMA 1.0L VERDE	8.4.004	96170010	7898955019047	0,545	110 X 144 X 306	17898955019044	3,510	336X219X277
GARRAFA TERMICA DE MESA ROMA 1.0L SORTIDA	8.4.005	96170010	7898955019504	0,545	110 X 144 X 306	17898955019501	3,510	336X219X277
GARRAFA TERMICA DE MESA ROMA 1.0L AMARELA	8.4.006	96170010	7898955019719	0,545	110 X 144 X 306	17898955019716	3,510	336X219X277
GARRAFA TERMICA DE MESA ROMA 1.0L INOX	8.4.007	96170010	7898663740639	0,621	110 X 144 X 306	17898663740636	3,970	336X219X277
GARRAFA TERMICA DE MESA ROMA 1.0L BRANCA	8.4.008	96170010	7898663742749	0,545	110 X 144 X 306	17898663742746	3,510	336X219X277
GARRAFA TERMICA DE MESA ROMA 1.0L LILAS	8.4.009	96170010	7898663743333	0,545	110 X 144 X 306	17898663743330	3,510	336X219X277
GARRAFA TERMICA DE MESA ROMA 1.0L BEGE	8.4.010	96170010	7898663743340	0,545	110 X 144 X 306	17898663743347	3,510	336X219X277
GARRAFA TERMICA DE MESA ROMA 1.0L CINZA MEDIO	8.4.011	96170010	7898663743357	0,545	110 X 144 X 306	17898663743354	3,510	336X219X277
GARRAFA TERMICA DE MESA ROMA 1.0L PRETA TRADIÇÃO	8.7.001	96170010	7898955019290	0,545	110 X 144 X 306	17898955019297	3,630	336X219X277
GARRAFA TERMICA DE MESA ROMA 1.0L AZUL TRADIÇÃO	8.7.002	96170010	7898955019306	0,545	110 X 144 X 306	17898955019303	3,630	336X219X277
GARRAFA TERMICA DE MESA ROMA 1.0L VERMELHA TRADIÇÃO	8.7.003	96170010	7898955019313	0,545	110 X 144 X 306	17898955019310	3,630	336X219X277
GARRAFA TERMICA DE MESA ROMA 1.0L SORTIDA TRADIÇÃO	8.7.005	96170010	7898955019511	0,545	110 X 144 X 306	17898955019518	3,630	336X219X277
GARRAFA TERMICA DE MESA ROMA 1.0L INOX TRADIÇÃO	8.7.007	96170010	7898663741247	0,621	110 X 144 X 306	17898663741244	3,970	338X223X276
GARRAFA TERMICA DE MESA ROMA 1.0L CINZA MEDIO TRADIÇÃO	8.7.008	96170010	7898663743395	0,545	110 X 144 X 306	17898663743392	3,630	336X219X277
GARRAFA TERMICA DE MESA ROMA 1.0L BEGE TRADIÇÃO	8.7.009	96170010	7898663743401	0,545	110 X 144 X 306	17898663743408	3,630	336X219X277

DESCRIÇÃO DO PRODUTO (EAN 13)	CÓD. INTERNO	NCM	CÓD. DE BARRAS PRODUTO - EAN 13	PESO (KG) PRODUTO	DIMENSÕES PRODUTO (MM)	CÓDIGO DE BARRA DUN 14 - CAIXA	PESO (KG) CAIXA	DIMENSÕES CAIXA (MM)
GARRAFA TERMICA DE MESA FLORENÇA 650ML PRETA	8.1.101	96170010	7898956019566	0,435	135X165X265	17898955019563	2,860	416X280X219
GARRAFA TERMICA DE MESA FLORENÇA 650ML BRANCA	8.1.102	96170010	7898956019573	0,435	135X165X265	17898955019570	2,860	416X280X219
GARRAFA TERMICA DE MESA FLORENÇA 650ML VERMELHA	8.1.105	96170010	7898956019603	0,435	135X165X265	17898955019600	2,860	416X280X219
GARRAFA TERMICA DE MESA FLORENÇA 650ML AMARELO	8.1.106	96170010	7898956019610	0,435	135X165X265	17898955019617	2,860	416X280X219
GARRAFA TERMICA DE MESA FLORENÇA 650ML SORTIDA	8.1.107	96170010	7898956019665	0,435	135X165X265	17898955019662	2,860	416X280X219
GARRAFA TERMICA DE MESA FLORENÇA 650ML ROSA	8.1.108	96170010	7898956019702	0,435	135X165X265	17898955019709	2,860	416X280X219
GARRAFA TERMICA DE MESA FLORENÇA 650ML VERDE	8.1.109	96170010	7898956019801	0,435	135X165X265	17898955019808	2,860	416X280X219
GARRAFA TERMICA DE MESA FLORENÇA 650ML AZUL	8.1.111	96170010	7898961930787	0,435	135X165X265	17898961930784	2,860	416X280X219
GARRAFA TERMICA DE MESA FLORENÇA 650ML VIOLETA	8.1.113	96170010	7898663743456	0,435	135X165X265	17898663743453	2,860	416X280X219
GARRAFA TERMICA DE MESA FLORENÇA 650ML MAGENTA	8.1.114	96170010	7898663743463	0,435	135X165X265	17898663743460	2,860	416X280X219
GARRAFA TERMICA BULE COM GATILHO PARIS 500ML PRETA	8.1.301	96170010	7898663740714	0,390	140X130X190	17898663740711	2,580	386X259X191
GARRAFA TERMICA BULE COM GATILHO PARIS 500ML BRANCA	8.1.302	96170010	7898663740721	0,390	140X130X190	17898663740728	2,580	386X259X191
GARRAFA TERMICA BULE COM GATILHO PARIS 500ML VERMELHA	8.1.305	96170010	7898663740745	0,390	140X130X190	17898663740742	2,580	386X259X191
GARRAFA TERMICA BULE COM GATILHO PARIS 500ML AMARELO	8.1.306	96170010	7898663740752	0,390	140X130X190	17898663740759	2,580	386X259X191
GARRAFA TERMICA BULE COM GATILHO PARIS 500ML SORTIDA	8.1.307	96170010	7898663740769	0,390	140X130X190	17898663740766	2,580	386X259X191
GARRAFA TERMICA BULE COM GATILHO PARIS 500ML ROSA	8.1.308	96170010	7898663740776	0,390	140X130X190	17898663740773	2,580	386X259X191
GARRAFA TERMICA BULE COM GATILHO PARIS 500ML VERDE	8.1.309	96170010	7898663740783	0,390	140X130X190	17898663740780	2,580	386X259X191
GARRAFA TERMICA BULE COM GATILHO PARIS 500ML AZUL	8.1.310	96170010	7898663740790	0,390	140X130X190	17898663740787	2,580	386X259X191
GARRAFA TERMICA BULE COM GATILHO PARIS 500ML MAGENTA	8.1.312	96170010	7898663743494	0,390	140X130X190	17898663743491	2,580	386X259X191
GARRAFA TERMICA BULE COM GATILHO PARIS 500ML BEGE	8.1.313	96170010	7898663743500	0,390	140X130X190	17898663743507	2,580	386X259X191
GARRAFA TERMICA BULE COM GATILHO PARIS 1,0L PRETA	8.1.201	96170010	7898961930541	0,610	165X190X235	17898961930548	3,900	489X330X238
GARRAFA TERMICA BULE COM GATILHO PARIS 1,0L BRANCA	8.1.202	96170010	7898961930558	0,610	165X190X235	17898961930555	3,900	489X330X238
GARRAFA TERMICA BULE COM GATILHO PARIS 1,0L VERMELHA	8.1.205	96170010	7898961930589	0,610	165X190X235	17898961930586	3,900	489X330X238
GARRAFA TERMICA BULE COM GATILHO PARIS 1,0L AMARELO	8.1.206	96170010	7898961930696	0,610	165X190X235	17898961930693	3,900	489X330X238
GARRAFA TERMICA BULE COM GATILHO PARIS 1,0L SORTIDA	8.1.207	96170010	7898961930602	0,610	165X190X235	17898961930609	3,900	489X330X238
GARRAFA TERMICA BULE COM GATILHO PARIS 1,0L ROSA	8.1.208	96170010	7898961930619	0,610	165X190X235	17898961930616	3,900	489X330X238
GARRAFA TERMICA BULE COM GATILHO PARIS 1,0L VERDE	8.1.209	96170010	7898961930626	0,610	165X190X235	17898961930623	3,900	489X330X238
GARRAFA TERMICA BULE COM GATILHO PARIS 1,0L AZUL	8.1.210	96170010	7898663740011	0,610	165X190X235	17898663740018	3,900	489X330X238
GARRAFA TERMICA BULE COM GATILHO PARIS 1,0L MAGENTA	8.1.212	96170010	7898663743470	0,610	165X190X235	17898663743477	3,900	489X330X238
GARRAFA TERMICA BULE COM GATILHO PARIS 1,0L BEGE	8.1.213	96170010	7898663743487	0,610	165X190X235	17898663743484	3,900	489X330X238
GARRAFA TERMICA DE MESA VENEZA 1,0L PRETA	8.3.001	96170010	7898956019078	0,530	135 X 164 X 264	17898955019075	3,475	418X276X266
GARRAFA TERMICA DE MESA VENEZA 1,0L BRANCA	8.3.002	96170010	7898956019085	0,530	135 X 164 X 264	17898955019082	3,475	418X276X266
GARRAFA TERMICA DE MESA VENEZA 1,0L VERMELHA	8.3.005	96170010	7898956019337	0,530	135 X 164 X 264	17898955019334	3,475	418X276X266
GARRAFA TERMICA DE MESA VENEZA 1,0L AMARELO	8.3.006	96170010	7898956019405	0,530	135 X 164 X 264	17898955019402	3,475	418X276X266
GARRAFA TERMICA DE MESA VENEZA 1,0L SORTIDA	8.3.007	96170010	7898956019528	0,530	135 X 164 X 264	17898955019525	3,475	418X276X266
GARRAFA TERMICA DE MESA VENEZA 1,0L VERDE	8.3.008	96170010	7898956019771	0,530	135 X 164 X 264	17898955019778	3,475	418X276X266
GARRAFA TERMICA DE MESA VENEZA 1,0L AZUL	8.3.009	96170010	7898961930800	0,530	135 X 164 X 264	17898961930807	3,475	418X276X266
GARRAFA TERMICA DE MESA VENEZA 1,0L LILAS	8.3.011	96170010	7898663744019	0,530	135 X 164 X 264	17898663744016	3,475	418X276X266
GARRAFA TERMICA DE MESA VENEZA 1,0L BEGE	8.3.012	96170010	7898663744026	0,530	135 X 164 X 264	17898663744023	3,475	418X276X266
GARRAFA TERMICA DE MESA VENEZA 1,0L MARFIM	8.3.013	96170010	7898663744033	0,530	135 X 164 X 264	17898663744030	3,475	418X276X266
GARRAFA TERMICA BERLIM 600ML INOX	8.1.401	96170010	7898663741643	0,465	130X174X198	17898663741640	3,090	416X286X204
GARRAFA TERMICA BERLIM 1,0L INOX	8.1.402	96170010	7898663741650	0,600	130X174X243	17898663741657	4,000	416X286X250
GARRAFA TERMICA DE MESA VERONA PRESSAO 600ML PRETA	8.5.101	96170010	7898956019832	0,460	110X140X250	17898955019839	3,590	366X252X249
GARRAFA TERMICA DE MESA VERONA PRESSAO 600ML BRANCA	8.5.102	96170010	7898956019849	0,460	110X140X250	17898955019846	3,590	366X252X249
GARRAFA TERMICA DE MESA VERONA PRESSAO 600ML VERMELHA	8.5.106	96170010	7898956019887	0,460	110X140X250	17898955019884	3,590	366X252X249
GARRAFA TERMICA DE MESA VERONA PRESSAO 600ML SORTIDA	8.5.107	96170010	7898956019894	0,460	110X140X250	17898955019891	3,590	366X252X249
GARRAFA TERMICA DE MESA VERONA PRESSAO 600ML VERDE	8.5.109	96170010	7898956019917	0,460	110X140X250	17898955019914	3,590	366X252X249
GARRAFA TERMICA DE MESA VERONA PRESSAO 600ML AZUL	8.5.111	96170010	7898961930824	0,460	110X140X250	17898961930821	3,590	366X252X249
GARRAFA TERMICA DE MESA VERONA PRESSAO 600ML INOX	8.5.113	96170010	7898663740608	0,540	110X140X250	17898663740605	4,070	386X261X256
GARRAFA TERMICA DE MESA VERONA PRESSAO 600ML MARFIM	8.5.114	96170010	7898663743562	0,460	110X140X250	17898663743569	3,590	366X252X249
GARRAFA TERMICA DE MESA VERONA PRESSAO 600ML CINZA MEDIO	8.5.115	96170010	7898663743579	0,460	110X140X250	17898663743576	3,590	366X252X249
GARRAFA TERMICA DE MESA VERONA PRESSAO 600ML BEGE	8.5.116	96170010	7898663743586	0,460	110X140X250	17898663743583	3,590	366X252X249
GARRAFA TERMICA DE MESA VERONA PRESSAO 1,0L PRETA	8.5.001	96170010	7898956019177	0,560	110X140X305	17898955019174	3,690	363X254X321
GARRAFA TERMICA DE MESA VERONA PRESSAO 1,0L BRANCA	8.5.002	96170010	7898956019184	0,560	110X140X305	17898955019181	3,690	363X254X321
GARRAFA TERMICA DE MESA VERONA PRESSAO 1,0L VERMELHA	8.5.006	96170010	7898956019221	0,560	110X140X305	17898955019228	3,690	363X254X321
GARRAFA TERMICA DE MESA VERONA PRESSAO 1,0L SORTIDA	8.5.007	96170010	7898956019535	0,560	110X140X305	17898955019532	3,690	363X254X321
GARRAFA TERMICA DE MESA VERONA PRESSAO 1,0L VERDE	8.5.009	96170010	7898956019788	0,560	110X140X305	17898955019785	3,690	363X254X321
GARRAFA TERMICA DE MESA VERONA PRESSAO 1,0L AZUL	8.5.011	96170010	7898961930848	0,560	110X140X305	17898961930845	3,690	363X254X321
GARRAFA TERMICA DE MESA VERONA PRESSAO 1,0L INOX	8.5.013	96170010	7898663740615	0,640	110X140X305	17898663740612	4,170	396X264X321
GARRAFA TERMICA DE MESA VERONA PRESSAO 1,0L MARFIM	8.5.014	96170010	7898663743630	0,560	110X140X305	17898663743637	3,690	363X254X321
GARRAFA TERMICA DE MESA VERONA PRESSAO 1,0L CINZA MEDIO	8.5.015	96170010	7898663743647	0,560	110X140X305	17898663743644	3,690	363X254X321
GARRAFA TERMICA DE MESA VERONA PRESSAO 1,0L BEGE	8.5.016	96170010	7898663743654	0,560	110X140X305	17898663743651	3,690	363X254X321

DESCRIÇÃO DO PRODUTO (EAN 13)	CÓD. INTERNO	NCM	CÓD. DE BARRAS PRODUTO - EAN 13	PESO (KG) PRODUTO	DIMENSÕES PRODUTO (MM)	CÓDIGO DE BARRA DUN 14 - CAIXA	PESO (KG) CAIXA	DIMENSÕES CAIXA (MM)
GARRAFA TERMICA DE MESA VERONA PRESSAO 1,8L PRETA	8.6.001	96170010	7898956019238	0,765	135X150X362	17898955019235	4,866	426X271X371
GARRAFA TERMICA DE MESA VERONA PRESSAO 1,8L BRANCA	8.6.002	96170010	7898956019245	0,765	135X150X362	17898955019242	4,866	426X271X371
GARRAFA TERMICA DE MESA VERONA PRESSAO 1,8L VERMELHA	8.6.006	96170010	7898956019283	0,765	135X150X362	17898955019280	4,866	426X271X371
GARRAFA TERMICA DE MESA VERONA PRESSAO 1,8L SORTIDA	8.6.007	96170010	7898956019542	0,765	135X150X362	17898955019549	4,866	426X271X371
GARRAFA TERMICA DE MESA VERONA PRESSAO 1,8L VERDE	8.6.009	96170010	7898956019795	0,765	135X150X362	17898955019792	4,866	426X271X371
GARRAFA TERMICA DE MESA VERONA PRESSAO 1,8L AZUL	8.6.011	96170010	7898961930862	0,765	135X150X362	17898961930869	4,866	426X271X371
GARRAFA TERMICA DE MESA VERONA PRESSAO 1,8L INOX	8.6.013	96170010	7898663740622	0,880	135X150X362	17898663740629	4,866	426X271X371
GARRAFA TERMICA DE MESA VERONA PRESSAO 1,8L MARFIM	8.6.027	96170010	7898663743661	0,765	135X150X362	17898663743668	4,866	426X271X371
GARRAFA TERMICA DE MESA VERONA PRESSAO 1,8L CINZA MEDIO	8.6.028	96170010	7898663743678	0,765	135X150X362	17898663743675	4,866	426X271X371
GARRAFA TERMICA DE MESA VERONA PRESSAO 1,8L BEGE	8.6.029	96170010	7898663743685	0,765	135X150X362	17898663743682	4,866	426X271X371
GARRAFA TERMICA DE MESA VERONA PRESSAO 1,8L DECORADA	8.6.014	96170010	7898663742930	0,765	135X150X362	17898663742937	4,866	426X271X371
GARRAFA TERMICA DE MESA VERONA PRESSAO 1,8L DECORADA	8.6.015	96170010	7898663742947	0,765	135X150X362	17898663742944	4,866	426X271X371
GARRAFA TERMICA DE MESA VERONA PRESSAO 1,8L DECORADA	8.6.016	96170010	7898663742954	0,765	135X150X362	17898663742951	4,866	426X271X371
GARRAFA TERMICA DE MESA VERONA PRESSAO 1,8L DECORADA	8.6.017	96170010	7898663742961	0,765	135X150X362	17898663742968	4,866	426X271X371
GARRAFA TERMICA DE MESA VERONA PRESSAO 1,8L DECORADA	8.6.018	96170010	7898663742978	0,765	135X150X362	17898663742975	4,866	426X271X371
GARRAFA TERMICA DE MESA VERONA PRESSAO 1,8L DECORADA	8.6.019	96170010	7898663742985	0,765	135X150X362	17898663742982	4,866	426X271X371
GARRAFA TERMICA DE MESA VERONA PRESSAO 1,8L DECORADA	8.6.020	96170010	7898663742992	0,765	135X150X362	17898663742999	4,866	426X271X371
GARRAFA TERMICA DE MESA VERONA PRESSAO 1,8L DECORADA	8.6.021	96170010	7898663743005	0,765	135X150X362	17898663743002	4,866	426X271X371
GARRAFA TERMICA DE MESA VERONA PRESSAO 1,8L DECORADA	8.6.022	96170010	7898663743012	0,765	135X150X362	17898663743019	4,866	426X271X371
GARRAFA TERMICA DE MESA VERONA PRESSAO 1,8L DECORADA	8.6.023	96170010	7898663743029	0,765	135X150X362	17898663743026	4,866	426X271X371
GARRAFA TERMICA DE MESA VERONA PRESSAO 1,8L DECORADA	8.6.024	96170010	7898663743036	0,765	135X150X362	17898663743033	4,866	426X271X371

DESCRIÇÃO DO PRODUTO (EAN 13)	CÓD. INTERNO	NCM	CÓD. DE BARRAS PRODUTO - EAN 13	PESO (KG) PRODUTO	DIMENSÕES PRODUTO (MM)	CÓDIGO DE BARRA DUN 14 - CAIXA	PESO (KG) CAIXA	DIMENSÕES CAIXA (MM)
COPO TERMICO 650ML TERERE PRETO	7.1.270	39249000	7898663741575	0,220	93X93X265	17898663741572	2,940	286X193X421
COPO TERMICO 650ML TERERE AZUL	7.1.271	39249000	7898663741582	0,220	93X93X265	17898663741589	2,940	286X193X421
COPO TERMICO 650ML TERERE VERMELHO	7.1.272	39249000	7898663741599	0,220	93X93X265	17898663741596	2,940	286X193X421
COPO TERMICO 650ML TERERE AMARELO	7.1.273	39249000	7898663741605	0,220	93X93X265	17898663741602	2,940	286X193X421
COPO TERMICO 650ML TERERE VERDE	7.1.274	39249000	7898663741612	0,220	93X93X265	17898663741619	2,940	286X193X421
COPO TERMICO 650ML TERERE ROSA	7.1.275	39249000	7898663741629	0,220	93X93X265	17898663741626	2,940	286X193X421
COPO TERMICO 650ML TERERE SORTIDO	7.1.276	39249000	7898663741636	0,220	93X93X265	17898663741633	2,940	286X193X421
COPO TERMICO 650ML TERERE BRANCO	7.1.277	39249000	7898663743876	0,220	93X93X265	17898663743873	2,940	286X193X421
COPO TERMICO 650ML TERERE MARFIM	7.1.278	39249000	7898663743883	0,220	93X93X265	17898663743880	2,940	286X193X421
COPO TERMICO 650ML TERERE VIOLETA	7.1.279	39249000	7898663743890	0,220	93X93X265	17898663743897	2,940	286X193X421
COPO TERMICO 650ML TERERE MAGENTA	7.2.270	39249000	7898663743906	0,220	93X93X265	17898663743903	2,940	286X193X421
JARRA CARIBE 2.0L VERMELHA	7.1.220	39233090	7898961930916	0,414	201X201X228	17898961930913	2,700	433X141X459
JARRA CARIBE 2.0L AZUL	7.1.221	39233090	7898961930923	0,414	201X201X228	17898961930920	2,700	433X141X459
JARRA CARIBE 2.0L VERDE	7.1.222	39233090	7898961930930	0,414	201X201X228	17898961930937	2,700	433X141X459
JARRA CARIBE 2.0L AMARELA	7.1.224	39233090	7898961930954	0,414	201X201X228	17898961930951	2,700	433X141X459
JARRA CARIBE 2.0L SORTIDA	7.1.225	39233090	7898961930961	0,414	201X201X228	17898961930968	2,700	433X141X459
JARRA CARIBE 2.0L ROSA	7.1.227	39233090	7898961930985	0,414	201X201X228	17898961930982	2,700	433X141X459
JARRA CARIBE 2.0L PRETO	7.1.228	39233090	7898663743548	0,414	201X201X228	17898663743545	2,700	433X141X459
JARRA PAVIA 2.5L VERMELHA	7.1.200	39233090	7898955019986	0,500	167X167X262	17898955019983	3,300	491X184X536
JARRA PAVIA 2.5L AZUL	7.1.201	39233090	7898955019993	0,500	167X167X262	17898955019990	3,300	491X184X536
JARRA PAVIA 2.5L VERDE	7.1.202	39233090	7898961930015	0,500	167X167X262	17898961930012	3,300	491X184X536
JARRA PAVIA 2.5L PRETA	7.1.203	39233090	7898961930022	0,500	167X167X262	17898961930029	3,300	491X184X536
JARRA PAVIA 2.5L AMARELA	7.1.204	39233090	7898961930039	0,500	167X167X262	17898961930036	3,300	491X184X536
JARRA PAVIA 2.5L SORTIDA	7.1.205	39233090	7898961930107	0,500	167X167X262	17898961930104	3,300	491X184X536
JARRA PAVIA 2.5L ROSA	7.1.207	39233090	7898663741261	0,500	167X167X262	17898663741268	3,300	491X184X536
JARRA PAVIA 2.5L MARFIM	7.1.210	39233090	7898663743913	0,500	167X167X262	17898663743910	3,300	491X184X536
BOTUJAO TURIM 5L VERMELHA	7.1.150	39233090	7898955019931	0,793	228X254X302	17898955019938	5,269	584X196X616
BOTUJAO TURIM 5L AZUL	7.1.151	39233090	7898955019948	0,793	228X254X302	17898955019945	5,269	584X196X616
BOTUJAO TURIM 5L VERDE	7.1.152	39233090	7898955019955	0,793	228X254X302	17898955019952	5,269	584X196X616
BOTUJAO TURIM 5L PRETA	7.1.153	39233090	7898955019962	0,793	228X254X302	17898955019969	5,269	584X196X616
BOTUJAO TURIM 5L AMARELA	7.1.154	39233090	7898955019979	0,793	228X254X302	17898955019976	5,269	584X196X616
BOTUJAO TURIM 5L SORTIDA	7.1.155	39233090	7898961930091	0,793	228X254X302	17898961930098	5,269	584X196X616
BOTUJAO TURIM 5L CINZA MEDIO	7.1.156	39233090	7898663743517	0,793	228X254X302	17898663743514	5,269	584X196X616
BOTUJAO AREZZO 5L COM TORNEIRA VERMELHA	7.1.160	39233090	7898961930633	0,827	254X290X285	17898961930630	5,500	758X254X451
BOTUJAO AREZZO 5L COM TORNEIRA AZUL	7.1.161	39233090	7898961930640	0,827	254X290X285	17898961930647	5,500	758X254X451
BOTUJAO AREZZO 5L COM TORNEIRA VERDE	7.1.162	39233090	7898961930657	0,827	254X290X285	17898961930654	5,500	758X254X451
BOTUJAO AREZZO 5L COM TORNEIRA PRETA	7.1.163	39233090	7898961930664	0,827	254X290X285	17898961930661	5,500	758X254X451
BOTUJAO AREZZO 5L COM TORNEIRA AMARELA	7.1.164	39233090	7898961930671	0,827	254X290X285	17898961930678	5,500	758X254X451
BOTUJAO AREZZO 5L COM TORNEIRA SORTIDA	7.1.165	39233090	7898961930688	0,827	254X290X285	17898961930685	5,500	758X254X451
BOTUJAO AREZZO 5L COM TORNEIRA MARFIM	7.1.167	39233090	7898663743524	0,827	254X290X285	17898663743521	5,500	758X254X451
BOTUJAO AREZZO 10L COM TORNEIRA VERMELHA	7.1.170	39233090	7898663740646	1,335	250X250X365	17898663740643	8,720	758X254X736
BOTUJAO AREZZO 10L COM TORNEIRA AZUL	7.1.171	39233090	7898663740653	1,335	250X250X365	17898663740650	8,720	758X254X736
BOTUJAO AREZZO 10L COM TORNEIRA VERDE	7.1.172	39233090	7898663740660	1,335	250X250X365	17898663740667	8,720	758X254X736
BOTUJAO AREZZO 10L COM TORNEIRA PRETA	7.1.173	39233090	7898663740677	1,335	250X250X365	17898663740674	8,720	758X254X736
BOTUJAO AREZZO 10L COM TORNEIRA AMARELA	7.1.174	39233090	7898663740684	1,335	250X250X365	17898663740681	8,720	758X254X736
BOTUJAO AREZZO 10L COM TORNEIRA SORTIDA	7.1.175	39233090	7898663740691	1,335	250X250X365	17898663740698	8,720	758X254X736
BOTUJAO AREZZO 10L COM TORNEIRA MARFIM	7.1.177	39233090	7898663743531	1,335	250X250X365	17898663743538	8,720	758X254X736
PORTA GELDO ALASKA 1.0L PRETO	7.1.601	39231090	7898663740493	0,240	135X140X117	17898663740490	1,657	276X144X356
PORTA GELDO ALASKA 1.0L BRANCO	7.1.602	39231090	7898663740509	0,240	135X140X117	17898663740506	1,657	276X144X356
PORTA GELDO ALASKA 1.0L AZUL	7.1.603	39231090	7898663740516	0,240	135X140X117	17898663740513	1,657	276X144X356
PORTA GELDO ALASKA 1.0L VERMELHO	7.1.604	39231090	7898663740523	0,240	135X140X117	17898663740520	1,657	276X144X356
PORTA GELDO ALASKA 1.0L SORTIDO	7.1.605	39231090	7898663740530	0,240	135X140X117	17898663740537	1,657	276X144X356
PORTA GELDO ALASKA 1.0L CINZA MEDIO	7.1.606	39231090	7898663743746	0,240	135X140X117	17898663743743	1,657	276X144X356
PORTA GELDO ALASKA 2.5L PRETO	7.1.610	39231090	7898663740547	0,435	171X178X171	17898663740544	2,976	358X171X516
PORTA GELDO ALASKA 2.5L BRANCO	7.1.611	39231090	7898663740554	0,435	171X178X171	17898663740551	2,976	358X171X516
PORTA GELDO ALASKA 2.5L AZUL	7.1.612	39231090	7898663740561	0,435	171X178X171	17898663740568	2,976	358X171X516
PORTA GELDO ALASKA 2.5L VERMELHO	7.1.613	39231090	7898663740578	0,435	171X178X171	17898663740575	2,976	358X171X516
PORTA GELDO ALASKA 2.5L SORTIDO	7.1.614	39231090	7898663740585	0,435	171X178X171	17898663740582	2,976	358X171X516
PORTA GELDO ALASKA 2.5L CINZA MEDIO	7.1.615	39231090	7898663743753	0,435	171X178X171	17898663743750	2,976	358X171X516

DESCRIÇÃO DO PRODUTO (EAN 13)	CÓD. INTERNO	NCM	CÓD. DE BARRAS PRODUTO - EAN 13	PESO (KG) PRODUTO	DIMENSÕES PRODUTO (MM)	CÓDIGO DE BARRA DUN 14 - CAIXA	PESO (KG) CAIXA	DIMENSÕES CAIXA (MM)
BALDE DE GELO 6.0L PRETO	7.1.620	39231090	7898663741278	0,620	265X265X226	17898663741275	8,200	751X266X581
BALDE DE GELO 6.0L BRANCO	7.1.621	39231090	7898663741285	0,620	265X265X226	17898663741282	8,200	751X266X581
BALDE DE GELO 6.0L AZUL	7.1.622	39231090	7898663741292	0,620	265X265X226	17898663741299	8,200	751X266X581
BALDE DE GELO 6.0L VERMELHO	7.1.623	39231090	7898663741308	0,620	265X265X226	17898663741305	8,200	751X266X581
BALDE DE GELO 6.0L SORTIDO	7.1.624	39231090	7898663741315	0,620	265X265X226	17898663741312	8,200	751X266X581
BALDE DE GELO 6.0L CINZA MEDIO	7.1.625	39231090	7898663743760	0,620	265X265X226	17898663743767	8,200	751X266X581
CX TERMICA 7.5L FLORIPA VERMELHA	7.1.110	39231090	7898663740202	0,919	319X186X239		0,950	319X186X239
CX TERMICA 7.5L FLORIPA AZUL	7.1.111	39231090	7898663740219	0,919	319X186X239		0,950	319X186X239
CX TERMICA 7.5L FLORIPA VERDE	7.1.112	39231090	7898663740226	0,919	319X186X239		0,950	319X186X239
CX TERMICA 7.5L FLORIPA PRETA	7.1.113	39231090	7898663740233	0,919	319X186X239		0,950	319X186X239
CX TERMICA 7.5L FLORIPA AMARELA	7.1.114	39231090	7898663740240	0,919	319X186X239		0,950	319X186X239
CX TERMICA 7.5L FLORIPA CINZA MEDIO	7.1.116	39231090	7898663742770	0,919	319X186X239		0,950	319X186X239
CX TERMICA 15L FLORIPA VERMELHA	7.1.120	39231090	7898663740264	1,243	384X234X277		1,283	384X234X277
CX TERMICA 15L FLORIPA AZUL	7.1.121	39231090	7898663740271	1,243	384X234X277		1,283	384X234X277
CX TERMICA 15L FLORIPA VERDE	7.1.122	39231090	7898663740288	1,243	384X234X277		1,283	384X234X277
CX TERMICA 15L FLORIPA PRETA	7.1.123	39231090	7898663740295	1,243	384X234X277		1,283	384X234X277
CX TERMICA 15L FLORIPA AMARELA	7.1.124	39231090	7898663740301	1,243	384X234X277		1,283	384X234X277
CX TERMICA 15L FLORIPA CINZA MEDIO	7.1.126	39231090	7898663742787	1,243	384X234X277		1,283	384X234X277
CX TERMICA 30L FLORIPA VERMELHA	7.1.101	39231090	7898955019627	1,900	450X280X380		1,950	450X280X380
CX TERMICA 30L FLORIPA AZUL	7.1.102	39231090	7898955019634	1,900	450X280X380		1,950	450X280X380
CX TERMICA 30L FLORIPA VERDE	7.1.103	39231090	7898955019641	1,900	450X280X380		1,950	450X280X380
CX TERMICA 30L FLORIPA PRETA	7.1.104	39231090	7898955019658	1,900	450X280X380		1,950	450X280X380
CX TERMICA 30L FLORIPA AMARELA	7.1.105	39231090	7898955019665	1,900	450X280X380		1,950	450X280X380
CX TERMICA 30L FLORIPA CINZA MEDIO	7.1.107	39231090	7898663742763	1,900	450X280X380		1,950	450X280X380
BOLSA TERMICA ICE COOLER 7L AZUL	6.3.101	42029200	7898663740394	0,176	260X136X250	27898663740398	1,360	231X231X356
BOLSA TERMICA ICE COOLER 7L AZUL	6.3.101	42029200	7898663740394	0,176	260X136X250	47898663740392	1,360	231X231X356
BOLSA TERMICA ICE COOLER 7L VERMELHA	6.3.102	42029200	7898663740400	0,176	260X136X250	27898663740404	1,360	231X231X356
BOLSA TERMICA ICE COOLER 7L VERMELHA	6.3.102	42029200	7898663740400	0,176	260X136X250	47898663740408	1,360	231X231X356
BOLSA TERMICA ICE COOLER 14L AZUL	6.3.201	42029200	7898663740417	0,306	280X190X256	17898663740414	7,344	
BOLSA TERMICA ICE COOLER 14L AZUL	6.3.201	42029200	7898663740417	0,306	280X190X256	27898663740411	7,34	

DESCRIÇÃO DO PRODUTO (EAN 13)	CÓD. INTERNO	NCM	CÓD. DE BARRAS PRODUTO - EAN 13	PESO (KG) PRODUTO	DIMENSÕES PRODUTO (MM)	CÓDIGO DE BARRA DUN 14 - CAIXA	PESO (KG) CAIXA	DIMENSÕES CAIXA (MM)
ORGANIZADOR TERMICO MILAO 1,5L SIMPLES VERMELHO 0	7.1.300	39249000	7898961930152	0,410	208X208X132	17898961930159	5,433	625X211X486
ORGANIZADOR TERMICO MILAO 1,5L SIMPLES VERMELHO 2	7.1.301	39249000	7898961930169	0,410	208X208X132	17898961930166	5,433	625X211X486
ORGANIZADOR TERMICO MILAO 1,5L SIMPLES VERMELHO 3	7.1.302	39249000	7898961930176	0,410	208X208X132	17898961930173	5,433	625X211X486
ORGANIZADOR TERMICO MILAO 1,5L SIMPLES AZUL 0	7.1.303	39249000	7898961930183	0,410	208X208X132	17898961930180	5,433	625X211X486
ORGANIZADOR TERMICO MILAO 1,5L SIMPLES AZUL 2	7.1.304	39249000	7898961930190	0,410	208X208X132	17898961930197	5,433	625X211X486
ORGANIZADOR TERMICO MILAO 1,5L SIMPLES AZUL 3	7.1.305	39249000	7898961930206	0,410	208X208X132	17898961930203	5,433	625X211X486
ORGANIZADOR TERMICO MILAO 1,5L SIMPLES VERDE 0	7.1.306	39249000	7898961930213	0,410	208X208X132	17898961930210	5,433	625X211X486
ORGANIZADOR TERMICO MILAO 1,5L SIMPLES VERDE 2	7.1.307	39249000	7898961930220	0,410	208X208X132	17898961930227	5,433	625X211X486
ORGANIZADOR TERMICO MILAO 1,5L SIMPLES VERDE 3	7.1.308	39249000	7898961930237	0,410	208X208X132	17898961930234	5,433	625X211X486
ORGANIZADOR TERMICO MILAO 1,5L SIMPLES ROSA 0	7.1.309	39249000	7898961930244	0,410	208X208X132	17898961930241	5,433	625X211X486
ORGANIZADOR TERMICO MILAO 1,5L SIMPLES ROSA 2	7.1.310	39249000	7898961930251	0,410	208X208X132	17898961930258	5,433	625X211X486
ORGANIZADOR TERMICO MILAO 1,5L SIMPLES ROSA 3	7.1.311	39249000	7898961930268	0,410	208X208X132	17898961930265	5,433	625X211X486
ORGANIZADOR TERMICO MILAO 1,5L SIMPLES SORTIDO 0	7.1.312	39249000	7898961930275	0,410	208X208X132	17898961930272	5,433	625X211X486
ORGANIZADOR TERMICO MILAO 1,5L SIMPLES SORTIDO 2	7.1.313	39249000	7898961930282	0,410	208X208X132	17898961930289	5,433	625X211X486
ORGANIZADOR TERMICO MILAO 1,5L SIMPLES SORTIDO 3	7.1.314	39249000	7898961930299	0,410	208X208X132	17898961930296	5,433	625X211X486
ORGANIZADOR TERMICO MILAO 1,5L SIMPLES BEGE 0	7.2.300	39249000	7898663744040	0,410	208X208X132	17898663744047	5,433	625X211X486
ORGANIZADOR TERMICO MILAO 1,5L SIMPLES BEGE 2	7.2.301	39249000	7898663744057	0,410	208X208X132	17898663744054	5,433	625X211X486
ORGANIZADOR TERMICO MILAO 1,5L SIMPLES BEGE 3	7.2.302	39249000	7898663744064	0,410	208X208X132	17898663744061	5,433	625X211X486
ORGANIZADOR TERMICO MILAO 1,5L DUPLO VERMELHO 0/0	7.1.315	39249000	7898961930305	0,678	208X208X217	17898961930302	4,546	621X211X426
ORGANIZADOR TERMICO MILAO 1,5L DUPLO VERMELHO 0/2	7.1.316	39249000	7898961930312	0,678	208X208X217	17898961930319	4,546	621X211X426
ORGANIZADOR TERMICO MILAO 1,5L DUPLO AZUL 0/0	7.1.317	39249000	7898961930329	0,678	208X208X217	17898961930326	4,546	621X211X426
ORGANIZADOR TERMICO MILAO 1,5L DUPLO AZUL 0/2	7.1.318	39249000	7898961930336	0,678	208X208X217	17898961930333	4,546	621X211X426
ORGANIZADOR TERMICO MILAO 1,5L DUPLO VERDE 0/0	7.1.319	39249000	7898961930343	0,678	208X208X217	17898961930340	4,546	621X211X426
ORGANIZADOR TERMICO MILAO 1,5L DUPLO VERDE 0/2	7.1.320	39249000	7898961930350	0,678	208X208X217	17898961930357	4,546	621X211X426
ORGANIZADOR TERMICO MILAO 1,5L DUPLO ROSA 0/0	7.1.321	39249000	7898961930367	0,678	208X208X217	17898961930364	4,546	621X211X426
ORGANIZADOR TERMICO MILAO 1,5L DUPLO ROSA 0/2	7.1.322	39249000	7898961930374	0,678	208X208X217	17898961930371	4,546	621X211X426
ORGANIZADOR TERMICO MILAO 1,5L DUPLO BEGE 0/0	7.2.315	39249000	7898663744071	0,678	208X208X217	17898663744078	4,546	621X211X426
ORGANIZADOR TERMICO MILAO 1,5L DUPLO BEGE 0/2	7.2.316	39249000	7898663744088	0,678	208X208X217	17898663744085	4,546	621X211X426
ORGANIZADOR TERMICO MILAO 1,5L TRIPL0 VERMELHO 0/0/0	7.1.323	39249000	7898961930381	0,956	208X208X302	17898961930388	6,279	621X211X591
ORGANIZADOR TERMICO MILAO 1,5L TRIPL0 VERMELHO 0/2/3	7.1.324	39249000	7898961930398	0,956	208X208X302	17898961930395	6,279	621X211X591
ORGANIZADOR TERMICO MILAO 1,5L TRIPL0 AZUL 0/0/0	7.1.325	39249000	7898961930404	0,956	208X208X302	17898961930401	6,279	621X211X591
ORGANIZADOR TERMICO MILAO 1,5L TRIPL0 AZUL 0/2/3	7.1.326	39249000	7898961930411	0,956	208X208X302	17898961930418	6,279	621X211X591
ORGANIZADOR TERMICO MILAO 1,5L TRIPL0 VERDE 0/0/0	7.1.327	39249000	7898961930428	0,956	208X208X302	17898961930425	6,279	621X211X591
ORGANIZADOR TERMICO MILAO 1,5L TRIPL0 VERDE 0/2/3	7.1.328	39249000	7898961930435	0,956	208X208X302	17898961930432	6,279	621X211X591
ORGANIZADOR TERMICO MILAO 1,5L TRIPL0 BEGE 0/0/0	7.2.323	39249000	7898663744095	0,956	208X208X302	17898663744092	6,279	621X211X591
ORGANIZADOR TERMICO MILAO 1,5L TRIPL0 BEGE 0/2/3	7.2.324	39249000	7898663744101	0,956	208X208X302	17898663744108	6,279	621X211X591
ORGANIZADOR TERMICO MILAO 1,5L QUADRUPLO VERMELHO 0/0/0/0	7.1.329	39249000	7898961930442	1,223	208X208X387	17898961930449	7,947	621X416X389
ORGANIZADOR TERMICO MILAO 1,5L QUADRUPLO VERMELHO 0/2/2/3	7.1.330	39249000	7898961930459	1,223	208X208X387	17898961930456	7,947	621X416X389
ORGANIZADOR TERMICO MILAO 1,5L QUADRUPLO AZUL 0/0/0/0	7.1.331	39249000	7898961930466	1,223	208X208X387	17898961930463	7,947	621X416X389
ORGANIZADOR TERMICO MILAO 1,5L QUADRUPLO AZUL 0/2/2/3	7.1.332	39249000	7898961930473	1,223	208X208X387	17898961930470	7,947	621X416X389
ORGANIZADOR TERMICO MILAO 1,5L QUADRUPLO BEGE 0/0/0/0	7.2.329	39249000	7898663744118	1,223	208X208X387	17898663744115	7,947	621X416X389
ORGANIZADOR TERMICO MILAO 1,5L QUADRUPLO BEGE 0/2/2/3	7.2.330	39249000	7898663744125	1,223	208X208X387	17898663744122	7,947	621X416X389
ORGANIZADOR TERMICO MILAO 1,5L QUINTUPLO VERMELHO 0/0/0/0/0	7.1.333	39249000	7898961930480	1,487	208X208X472	17898961930487	9,593	621X416X474
ORGANIZADOR TERMICO MILAO 1,5L QUINTUPLO VERMELHO 0/2/2/2/3	7.1.334	39249000	7898961930497	1,487	208X208X472	17898961930494	9,593	621X416X474
ORGANIZADOR TERMICO MILAO 1,5L QUINTUPLO AZUL 0/0/0/0/0	7.1.335	39249000	7898961930503	1,487	208X208X472	17898961930500	9,593	621X416X474
ORGANIZADOR TERMICO MILAO 1,5L QUINTUPLO AZUL 0/2/2/2/3	7.1.336	39249000	7898961930510	1,487	208X208X472	17898961930517	9,593	621X416X474
ORGANIZADOR TERMICO MILAO 1,5L QUINTUPLO BEGE 0/0/2/2/3	7.2.334	39249000	7898663744149	1,487	208X208X472	17898663744146	9,593	621X416X474
ORGANIZADOR TERMICO MILAO 1,5L QUINTUPLO BEGE 0/0/0/0/0	7.2.333	39249000	7898663744132	1,487	208X208X472	17898663744139	9,593	621X416X474
ORGANIZADOR FIT CALIFORNIA 1,3L ROSA	7.1.340	39249000	7898663740455	0,266	225X120X095	17898663740452	3,500	451X130X530
ORGANIZADOR FIT CALIFORNIA 1,3L VERDE	7.1.341	39249000	7898663740462	0,266	225X120X095	17898663740469	3,500	451X130X530
ORGANIZADOR FIT CALIFORNIA 1,3L SORTIDO	7.1.343	39249000	7898663740486	0,266	225X120X095	17898663740483	3,500	451X130X530
ORGANIZADOR FIT CALIFORNIA 1,3L AZUL	7.1.344	39249000	7898663740806	0,266	225X120X095	17898663740803	3,500	451X130X530
ORGANIZADOR FIT CALIFORNIA 1,3L VERMELHO	7.1.345	39249000	7898663741902	0,266	225X120X095	17898663741909	3,500	451X130X530
ORGANIZADOR FIT CALIFORNIA 1,3L BEGE	7.1.346	39249000	7898663743692	0,266	225X120X095	17898663743699	3,500	451X130X530
ACUCAREIRO 350ML PRETO	7.1.710	39249000	7898663741377	0,060	86X150X88	17898663741374	0,890	376X96X336
ACUCAREIRO 350ML AZUL	7.1.711	39249000	7898663741384	0,060	86X150X88	17898663741381	0,890	376X96X336
ACUCAREIRO 350ML VERMELHO	7.1.712	39249000	7898663741391	0,060	86X150X88	17898663741398	0,890	376X96X336
ACUCAREIRO 350ML VERDE	7.1.713	39249000	7898663741407	0,060	86X150X88	17898663741404	0,890	376X96X336
ACUCAREIRO 350ML ROSA	7.1.714	39249000	7898663741414	0,060	86X150X88	17898663741411	0,890	376X96X336
ACUCAREIRO 350ML SORTIDO	7.1.716	39249000	7898663741438	0,060	86X150X88	17898663741435	0,890	376X96X336
ACUCAREIRO 350ML BRANCO	7.1.717	39249000	7898663742732	0,060	86X150X88	17898663742739	0,890	376X96X336
JARRA / LEITEIRA 1,0L PRETO	7.1.800	39249000	7898663742671	0,114	179X94X168	17898663742678	1,632	564X182X346
JARRA / LEITEIRA 1,0L AZUL	7.1.801	39249000	7898663742688	0,114	179X94X168	17898663742685	1,632	561X182X346

DESCRIÇÃO DO PRODUTO (EAN 13)	CÓD. INTERNO	NCM	CÓD. DE BARRAS PRODUTO - EAN 13	PESO (KG) PRODUTO	DIMENSÕES PRODUTO (MM)	CÓDIGO DE BARRA DUN 14 - CAIXA	PESO (KG) CAIXA	DIMENSÕES CAIXA (MM)
JARRA / LEITEIRA 1,0L VERMELHO	7.1.802	39249000	7898663742695	0,114	179X94X168	17898663742692	1,632	564X182X346
JARRA / LEITEIRA 1,0L BRANCO	7.1.803	39249000	7898663742702	0,114	179X94X168	17898663742708	1,632	564X182X346
JARRA / LEITEIRA 1,0L SORTIDO	7.1.804	39249000	7898663742718	0,114	179X94X168	17898663742715	1,632	564X182X346
JARRA / LEITEIRA 1,0L VERDE	7.1.805	39249000	7898663742725	0,114	179X94X168	17898663742722	1,632	564X182X346
ORGANIZADOR HERMETICO DUBAI 1,0L BRANCO	7.1.360	39249000	7898663741667	0,185	113X113X118	17898663741664	2,409	349X236X238
ORGANIZADOR HERMETICO DUBAI 1,0L PRETO	7.1.351	39249000	7898663741674	0,185	113X113X118	17898663741671	2,409	349X236X238
ORGANIZADOR HERMETICO DUBAI 1,0L VERMELHO	7.1.362	39249000	7898663741681	0,185	113X113X118	17898663741688	2,409	349X236X238
ORGANIZADOR HERMETICO DUBAI 1,0L AZUL	7.1.353	39249000	7898663741698	0,185	113X113X118	17898663741695	2,409	349X236X238
ORGANIZADOR HERMETICO DUBAI 1,0L VERDE	7.1.354	39249000	7898663741704	0,185	113X113X118	17898663741701	2,409	349X236X238
ORGANIZADOR HERMETICO DUBAI 1,0L SORTIDO	7.1.355	39249000	7898663741711	0,185	113X113X118	17898663741718	2,409	349X236X238
ORGANIZADOR HERMETICO DUBAI 1,5L BRANCO	7.1.360	39249000	7898663741728	0,222	113X113X166	17898663741725	2,889	349X236X334
ORGANIZADOR HERMETICO DUBAI 1,5L PRETO	7.1.361	39249000	7898663741735	0,222	113X113X166	17898663741732	2,889	349X236X334
ORGANIZADOR HERMETICO DUBAI 1,5L VERMELHO	7.1.362	39249000	7898663741742	0,222	113X113X166	17898663741749	2,889	349X236X334
ORGANIZADOR HERMETICO DUBAI 1,5L AZUL	7.1.363	39249000	7898663741759	0,222	113X113X166	17898663741756	2,889	349X236X334
ORGANIZADOR HERMETICO DUBAI 1,5L VERDE	7.1.364	39249000	7898663741766	0,222	113X113X166	17898663741763	2,889	349X236X334
ORGANIZADOR HERMETICO DUBAI 1,5L SORTIDO	7.1.365	39249000	7898663741773	0,222	113X113X166	17898663741770	2,889	349X236X334
ORGANIZADOR HERMETICO DUBAI 2,5L BRANCO	7.1.370	39249000	7898663741780	0,297	113X113X279	17898663741787	3,878	349X236X559
ORGANIZADOR HERMETICO DUBAI 2,5L PRETO	7.1.371	39249000	7898663741797	0,297	113X113X279	17898663741794	3,878	349X236X559
ORGANIZADOR HERMETICO DUBAI 2,5L VERMELHO	7.1.372	39249000	7898663741803	0,297	113X113X279	17898663741800	3,878	349X236X559
ORGANIZADOR HERMETICO DUBAI 2,5L AZUL	7.1.373	39249000	7898663741810	0,297	113X113X279	17898663741817</		

DESCRIÇÃO DO PRODUTO (EAN 13)	CÓD. INTERNO	NCM	CÓD. DE BARRAS PRODUTO - EAN13	PESO (KG) PRODUTO	DIMENSÕES PRODUTO (MM)	CÓDIGO DE BARRA DUN14 - CAIXA	PESO (KG) CAIXA	DIMENSÕES CAIXA (MM)
ORGANIZADOR DE CONDIMENTOS MULTIUSO VERDE	7.1.863	39249000	7898663744712	0,058	90X90X122	17898663744712	0,963	273X188X175
ORGANIZADOR DE CONDIMENTOS MULTIUSO CINZA	7.1.864	39249000	7898663744729	0,058	90X90X122	17898663744729	0,963	273X188X175
ORGANIZADOR DE CONDIMENTOS MULTIUSO SORTIDO	7.1.865	39249000	7898663744736	0,058	90X90X122	17898663744736	0,963	273X188X175
PORTA SACHE P PRETO	7.1.740	39249000	7898663742374	0,064	97X89X62	17898663742371	1,672	371X131X271
PORTA SACHE P AZUL	7.1.741	39249000	7898663742381	0,064	97X89X62	17898663742388	1,672	371X131X271
PORTA SACHE P VERMELHO	7.1.742	39249000	7898663742398	0,064	97X89X62	17898663742395	1,672	371X131X271
PORTA SACHE P BRANCO	7.1.743	39249000	7898663742404	0,064	97X89X62	17898663742401	1,672	371X131X271
PORTA SACHE P SORTIDO	7.1.744	39249000	7898663742411	0,064	97X89X62	17898663742418	1,672	371X131X271
PORTA SACHE P CINZA MEDIO	7.1.745	39249000	7898663743951	0,064	97X89X62	17898663743958	1,672	371X131X271
PORTA SACHE G PRETO	7.1.750	39249000	7898663742428	0,159	158X159X101	17898663742425	4,080	706X156X301
PORTA SACHE G AZUL	7.1.751	39249000	7898663742435	0,159	158X159X101	17898663742432	4,080	706X156X301
PORTA SACHE G VERMELHO	7.1.752	39249000	7898663742442	0,159	158X159X101	17898663742449	4,080	706X156X301
PORTA SACHE G BRANCO	7.1.753	39249000	7898663742459	0,159	158X159X101	17898663742456	4,080	706X156X301
PORTA SACHE G SORTIDO	7.1.754	39249000	7898663742466	0,159	158X159X101	17898663742463	4,080	706X156X301
PORTA SACHE G CINZA MEDIO	7.1.755	39249000	7898663743968	0,159	158X159X101	17898663743965	4,080	706X156X301
PETISQUEIRA 25CM PRETO	7.1.840		7898663744286	0,244	251 X 251 X 54	17898663744290	1,633	328X257X260
PETISQUEIRA 25CM AZUL	7.1.841		7898663744293	0,244	251 X 251 X 54	17898663744290	1,633	328X257X260
PETISQUEIRA 25CM VERMELHO	7.1.842		7898663744309	0,244	251 X 251 X 54	17898663744306	1,633	328X257X260
PETISQUEIRA 25CM BRANCO	7.1.843		7898663744316	0,244	251 X 251 X 54	17898663744313	1,633	328X257X260
PETISQUEIRA 25CM SORTIDO	7.1.844		7898663744323	0,244	251 X 251 X 54	17898663744320	1,633	328X257X260
PETISQUEIRA 25CM CINZA	7.1.845		7898663744330	0,244	251 X 251 X 54	17898663744337	1,633	328X257X260
PORTA GUARDANAPO ONE PRETO	7.1.830	39249000	7898663744224	0,104	155 X 97,4 X 69	17898663744221	1,378	315X202X220
PORTA GUARDANAPO ONE AZUL	7.1.831	39249000	7898663744231	0,104	155 X 97,4 X 69	17898663744238	1,378	315X202X220
PORTA GUARDANAPO ONE VERMELHO	7.1.832	39249000	7898663744248	0,104	155 X 97,4 X 69	17898663744245	1,378	315X202X220
PORTA GUARDANAPO ONE BRANCO	7.1.833	39249000	7898663744255	0,104	155 X 97,4 X 69	17898663744252	1,378	315X202X220
PORTA GUARDANAPO ONE SORTIDO	7.1.834	39249000	7898663744262	0,104	155 X 97,4 X 69	17898663744269	1,378	315X202X220
PORTA GUARDANAPO ONE CINZA	7.1.835	39249000	7898663744279	0,104	155 X 97,4 X 69	17898663744276	1,378	315X202X220
PORTA GUARDANAPO EASY PUXE PRETO	7.1.780	39249000	7898663742572	0,132	150X126X103	17898663742579	1,786	366X159X411
PORTA GUARDANAPO EASY PUXE AZUL	7.1.781	39249000	7898663742589	0,132	150X126X103	17898663742586	1,786	366X159X411
PORTA GUARDANAPO EASY PUXE VERMELHO	7.1.782	39249000	7898663742596	0,132	150X126X103	17898663742593	1,786	366X159X411
PORTA GUARDANAPO EASY PUXE BRANCO	7.1.783	39249000	7898663742603	0,132	150X126X103	17898663742600	1,786	366X159X411
PORTA GUARDANAPO EASY PUXE SORTIDO	7.1.784	39249000	7898663742619	0,132	150X126X103	17898663742616	1,786	366X159X411
PORTA GUARDANAPO EASY PUXE CINZA MEDIO	7.1.785	39249000	7898663743999	0,132	150X126X103	17898663743996	1,786	366X159X411
PORTA GUARDANAPO SINGLE PRETO	7.1.770	39249000	7898663742527	0,155	142X107X161	17898663742524	2,100	438X168X406
PORTA GUARDANAPO SINGLE AZUL	7.1.771	39249000	7898663742534	0,155	142X107X161	17898663742531	2,100	438X168X406
PORTA GUARDANAPO SINGLE VERMELHO	7.1.772	39249000	7898663742541	0,155	142X107X161	17898663742548	2,100	438X168X406
PORTA GUARDANAPO SINGLE BRANCO	7.1.773	39249000	7898663742558	0,155	142X107X161	17898663742555	2,100	438X168X406
PORTA GUARDANAPO SINGLE SORTIDO	7.1.774	39249000	7898663742565	0,155	142X107X161	17898663742562	2,100	438X168X406
PORTA GUARDANAPO SINGLE CINZA MEDIO	7.1.775	39249000	7898663743982	0,155	142X107X161	17898663743989	2,100	438X168X406
PORTA GUARDANAPO TRIUTIL PRETO	7.1.790	39249000	7898663742626	0,306	141X123X232	17898663742623	3,986	431X239X456
PORTA GUARDANAPO TRIUTIL AZUL	7.1.791	39249000	7898663742633	0,306	141X123X232	17898663742630	3,986	431X239X456
PORTA GUARDANAPO TRIUTIL VERMELHO	7.1.792	39249000	7898663742640	0,306	141X123X232	17898663742647	3,986	431X239X456
PORTA GUARDANAPO TRIUTIL BRANCO	7.1.793	39249000	7898663742657	0,306	141X123X232	17898663742654	3,986	431X239X456
PORTA GUARDANAPO TRIUTIL SORTIDO	7.1.794	39249000	7898663742664	0,306	141X123X232	17898663742661	3,986	431X239X456
PORTA GUARDANAPO TRIUTIL CINZA	7.1.795	39249000	7898663744002	0,306	141X123X232	17898663744009	3,986	431X239X456
PORTA CANUDO PRETO	7.1.760	39249000	7898663742473	0,111	112X112X283	17898663742470	1,576	342X266X319
PORTA CANUDO AZUL	7.1.761	39249000	7898663742480	0,111	112X112X283	17898663742487	1,576	342X266X319
PORTA CANUDO VERMELHO	7.1.762	39249000	7898663742497	0,111	112X112X283	17898663742494	1,576	342X266X319
PORTA CANUDO BRANCO	7.1.763	39249000	7898663742503	0,111	112X112X283	17898663742500	1,576	342X266X319
PORTA CANUDO SORTIDO	7.1.764	39249000	7898663742519	0,111	112X112X283	17898663742516	1,576	342X266X319
PORTA CANUDO CINZA MEDIO	7.1.765	39249000	7898663743975	0,111	112X112X283	17898663743972	1,576	342X266X319
SUPORTE PARA BOMBONA DE AGUA BRANCO	7.1.401	39249000	7898663740080	0,398	260X236X239	17898663740087	5,486	771X256X626
SUPORTE PARA BOMBONA DE AGUA VERDE	7.1.402	39249000	7898663740097	0,398	260X236X239	17898663740094	5,486	771X256X626
SUPORTE PARA BOMBONA DE AGUA VERMELHO	7.1.404	39249000	7898663740117	0,398	260X236X239	17898663740114	5,486	771X256X626
SUPORTE PARA BOMBONA DE AGUA SORTIDO	7.1.405	39249000	7898663740127	0,398	260X236X239	17898663740124	5,486	771X256X626
SUPORTE PARA BOMBONA DE AGUA PRETO	7.1.406	39249000	7898663740592	0,398	260X236X239	17898663740599	5,486	771X256X626
SUPORTE PARA BOMBONA DE AGUA AMARELO	7.1.407	39249000	7898663741049	0,398	260X236X239	17898663741046	5,486	771X256X626
SUPORTE PARA BOMBONA DE AGUA AZUL	7.1.408	39249000	7898663743319	0,398	260X236X239	17898663743316	5,486	771X256X626
SUPORTE PARA BOMBONA DE AGUA MAGENTA	7.1.409	39249000	7898663743326	0,398	260X236X239	17898663743323	5,486	771X256X626
BOMBA D' AGUA AUTOMATICA	6.3.401	84138100	7898663741490	0,256	135X80X85	17898663741487	1,660	179X86X414
BOMBA D' AGUA AUTOMATICA	6.3.401	84138100	7898663741490	0,256	135X80X85	27898663741494	14,000	415X285X450

DESCRIÇÃO DO PRODUTO (EAN 13)	CÓD. INTERNO	NCM	CÓD. DE BARRAS PRODUTO - EAN13	PESO (KG) PRODUTO	DIMENSÕES PRODUTO (MM)	CÓDIGO DE BARRA DUN14 - CAIXA	PESO (KG) CAIXA	DIMENSÕES CAIXA (MM)
CHALEIRA ELETRICA ATACAMA 1.8L 110V - 6 PEÇAS	6.1.101	85161000	7898961930718	0,750	180X188X230	17898961930715	5,700	566X201X476
CHALEIRA ELETRICA ATACAMA 1.8L 220V - 6 PEÇAS	6.1.102	85161000	7898961930725	0,750	180X188X230	17898961930722	5,700	566X201X476
CHALEIRA ELETRICA ATACAMA 1.8L 110V - 12 PEÇAS	6.1.103	85161000	7898961930718	0,750	180X188X230	17898663740186	11,400	550X390X475
CHALEIRA ELETRICA ATACAMA 1.8L 220V - 12 PEÇAS	6.1.104	85161000	7898961930725	0,750	180X188X230	17898663740193	11,400	550X390X475
CHALEIRA ELETRICA ATACAMA 1.8L PRETA 110V	6.1.107	85161000	7898663744347	0,750	180X188X230	17898663744344	5,700	566X201X476
CHALEIRA ELETRICA ATACAMA 1.8L PRETA 220V	6.1.108	85161000	7898663744354	0,750	180X188X230	17898663744351	5,700	566X201X476
CHALEIRA ELETRICA ATACAMA 1.8L PRETA 110V	6.1.109	85161000	7898663744347	0,750	180X188X230	27898663744341	11,400	550X390X475
CHALEIRA ELETRICA ATACAMA 1.8L PRETA 220V	6.1.110	85161000	7898663744354	0,750	180X188X230	27898663744358	11,400	550X390X475
JARRA INFUSORA INOX 750ML	6.3.440	73239300	7898663744507	0,243	148 X 125 X 128	17898663744504	3,700	395 X 300 X 240
JARRA INFUSORA 750ML	6.3.441	39249000	7898663744514	0,220	153 X 123 X 143	17898663744511	3,500	449 X 270 X 260
FILTRO INFUSOR 4,5CM	6.3.421	96040000	7898663744408	0,012	45 X 35	17898663744405	0,800	385 X 255 X 255
COADOR ECOLÓGICO INOX	6.3.420	96040000	7898663744392	0,083	117 X 137 X 115	17898663744399	1,800	240 X 145 X 170
MINI COADOR ECOLÓGICO	6.3.422	96040000	7898663744620	0,034	75 X 75 X 65	17898663744627	0,700	240 X 160 X 160
MOEDOR DE CAFÉ PRÁTICO	6.3.450	82100010	7898663744521	0,265	148 X 125 X 128	17898663744528	3,800	250 X 200 X 230
MOEDOR DE CAFÉ	6.3.451	82100010	7898663744538	0,720	153 X 123 X 143	17898663744535	10,000	380 X 380 X 300
PRENSA FRANCESA 350ML	6.3.460	39249000	7898663744606	0,184	108 X 87 X 165	17898663744603	3,100	380 X 368 X 180
PRENSA FRANCESA 650ML	6.3.461	39249000	7898663744613	0,304	121 X 102 X 186	17898663744610	4,500	420 X 370 X 195
KIT CAFE PRATICO PRETO	8.1.120	96170010	7898663741445	0,668	258X133X220	17898663741442	4,408	279X266X672
KIT CAFE PRATICO VERMELHO	8.1.121	96170010	7898663741452	0,668	258X133X220	17898663741459	4,408	279X266X672
KIT CAFE PRATICO AZUL	8.1.122	96170010	7898663741469	0,668	258X133X220	17898663741466	4,408	279X266X672
KIT CAFE PRATICO VERDE	8.1.123	96170010	7898663741476	0,668	258X133X220	17898663741473	4,408	279X266X672
KIT CAFE PRATICO SORTIDO	8.1.124	96170010	7898663741483	0,668	258X133X220	17898663741480	4,408	279X266X672
KIT CAFE PRATICO ROSA	8.1.125	96170010	7898663741490	0,668	258X133X220	17898663741947	4,408	279X266X672
KIT CARIBE VERMELHO	7.1.230	39233090	7898663743234	0,798	237X137X265	17898663743231	5,286	424X248X541
KIT CARIBE AZUL	7.1.231	39233090	7898663743241	0,798	237X137X265	17898663743248	5,286	424X248X541
KIT CARIBE VERDE	7.1.232	39233090	7898663743258	0,798	237X137X265	17898663743255	5,286	424X248X541
KIT CARIBE AMARELO	7.1.233	39233090	7898663743265	0,798	237X137X265	17898663743262	5,286	424X248X541
KIT CARIBE SORTIDO	7.1.234	39233090	789866374					



unitermi

*Preserva o que é **bom.***

Rua Juvêncio Rodrigues, 290
Costa do Morro - 88.490-000
Paulo Lopes - Santa Catarina



48 3286-9093
sac@unitermi.com.br
contato@unitermi.com.br