

**imeca**

**para todos os negócios**

[www.imeca.com.br](http://www.imeca.com.br)



Existem momentos  
essenciais para a  
gente se conectar com  
as pessoas que são  
verdadeiramente  
importantes  
em nossa vida.

Por trás da mesa farta  
de conversas, sorrisos e  
comidas afetuosas  
está a *Panificação*.

 **imeca**

presente no seu  
dia a dia



**LANÇAMENTO LINHA PLATINUM..08**

**LINHA IMECA.....09**

**LINHA TURBO.....12**

**LINHA GOLD.....14**

**LINHA CÂMARA  
AÇO INOX.....16**

**LINHA CÂMARA  
ALUMÍNIO.....17**

**LINHA ESTANTE  
ABERTA EPÓXI.....18**

**LINHA ESTANTE ABERTA  
ALUMÍNIO E AÇO INOX....19**

**LINHA ESTANTE ABERTA AÇO  
INOX 304 ULTRACONGELADOR....20**

**ASSADEIRAS LISAS.....21**

**ASSADEIRAS PERFURADAS....21**

**ESTEIRAS CANALETAS.....22**

**ASSADEIRAS DOBRADAS.....23**

**ASSADEIRAS COM CAVIDADES...24**

**ASSADEIRAS FORNOS  
DE CONVENIÊNCIA.....25**

**ASSADEIRAS FORNOS  
COMBINADOS.....26**

# ÍNDICE

**LINHA DISPOSITIVO CÂMARA  
FRIA EPÓXI PADRÃO....27**

**LINHA DISPOSITIVO CÂMARA  
FRIA EPÓXI FIT....27**

**LINHA DISPOSITIVO CÂMARA  
FRIA AÇO INOX....28**

**LINHA DISPOSITIVO CÂMARA  
FRIA AÇO INOX REFORÇADO....29**

**DISPOSITIVOS AÉREOS....29**

**DISPOSITIVOS PARA  
TRANSPORTE.....30**

**DISPOSITIVO PARA RESFRIAMENTO  
PARA PÃO DE FORMA.....31**

**FATIADOR MANUAL PARA  
PÃO DE FORMA.....31**

**FORMA PARA  
PÃO DE FORMA.....31**

**LINHA MESAS MULTIUSO.....32**

**MESAS PARA MANIPULAÇÃO  
PARCIAL EPÓXI....32**

**MESAS COM PRATELEIRA  
INFERIOR LISA.....33**

**LINHA MESAS IMECA  
TOTAL INOX.....33**

**LINHA MESAS  
COM FRONTÃO.....34**

**MESAS COM PRATELEIRAS  
SUPERIORES.....35**

**TANQUES.....35**

**MESAS FIXAS COM CUBA  
E FRONTÃO.....36**

**MESAS DESMONTADA  
COM CUBA E FRONTÃO.....37**

**MESAS PARA AÇOUGUES  
REFORÇADAS.....38**

**LANÇAMENTO MESA PET...40**

**LINHA ACESSÓRIOS.....41**

**LINHA  
PÃES CONGELADOS .....42**

**LINHA  
SUPERMERCADISTA.....43**





A Imeca é referência nacional no segmento de acessórios para panificação e também para outros segmentos como supermercados, açougues, hospitais, hotéis, confeitarias, lojas de conveniência, pizzarias, pet shops e entre outros. Com experiência de mais de 30 anos atuando no mercado, garante a máxima qualidade e atendimento diferenciado para cada cliente, além da melhor relação custo x benefício em toda a linha de produtos.

Agilidade no fechamento dos pedidos, produção, logística de entrega e trabalho dedicado da equipe de pós venda, fazem parte do cotidiano da empresa. Todas as etapas são aprimoradas constantemente, buscando aperfeiçoamento nos processos, para assim atender melhor as necessidades dos consumidores.

Os produtos são desenvolvidos para facilitar e aperfeiçoar a produção e o armazenamento dos mais variados itens da indústria panificadora. Tudo criado com inovação e alta qualidade para atender qualquer demanda de mercado.

# REFERÊNCIA NACIONAL

**DESDE 1984**  
NO SEGMENTO DE  
ACESSÓRIOS PARA  
**PANIFICAÇÃO**  
E TUDO PARA O SEU  
**NEGÓCIO**



# QUAIS SEGMENTOS PODEMOS ATENDER?



**PADARIA**



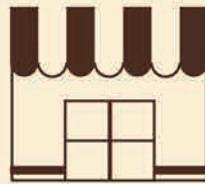
**AÇOUGUE**



**HOTEL**



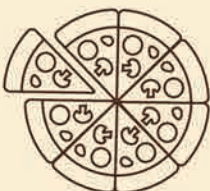
**HOSPITAL**



**LOJAS DE CONVENIÊNCIA  
& LANCHONETE**



**CONFEITARIA**



**PIZZARIA**



**PET SHOP  
& CLÍNICA VETERINÁRIA**



**SUPERMERCADO**



**LANÇAMENTO**

# LINHA PLATINUM

## PRODUZIDA EM ALUMINOL

Com maior resistência devido a estrutura aluminizada, tem a facilidade de ser desmontada e com isso reduzir o custo de frete e otimizar seu estoque.



**DESMONTADA**

**MATERIAL ALUMINIZADO**

**REFORÇOS NAS PORTAS E 4 DOBRADIÇAS**



CÓDIGO	DESCRIÇÃO
7237	CAMARA 58X70 P/ 20 ASSADEIRAS ALUMINIZADA S/ PINTURA DESMONTADA
7258	CAMARA 58X70 ALUMINIZADA S/ PINTURA DESM. C/ 20 ESTEIRAS 5 TALAS 7 CM IMECA
7259	CAMARA 58X70 ALUMINIZADA S/ PINTURA DESM. C/ 20 ESTEIRAS 5 TALAS 9 CM IMECA
7260	CAMARA 58X70 ALUMINIZADA S/ PINTURA DESM. C/ 20 ESTEIRAS 6 TALAS 7 CM IMECA
7261	CAMARA 58X70 ALUMINIZADA S/ PINTURA DESM. C/ 20 ESTEIRAS 5 TALAS 7 CM TURBO
7262	CAMARA 58X70 ALUMINIZADA S/ PINTURA DESM. C/ 20 ESTEIRAS 5 TALAS 9 CM TURBO
7263	CAMARA 58X70 ALUMINIZADA S/ PINTURA DESM. C/ 20 ESTEIRAS 6 TALAS 7 CM TURBO
7264	CAMARA 58X70 ALUMINIZADA S/ PINTURA DESM. C/ 20 ESTEIRAS 5 TALAS 7 CM GOLD
7265	CAMARA 58X70 ALUMINIZADA S/ PINTURA DESM. C/ 20 ESTEIRAS 5 TALAS 9 CM GOLD
7266	CAMARA 58X70 ALUMINIZADA S/ PINTURA DESM. C/ 20 ESTEIRAS 6 TALAS 7 CM GOLD



# LINHA IMECA

Câmaras para fermentação e crescimento de pães, desenvolvidas com a máxima excelência quando se necessita de qualidade e versatilidade



## CÂMARA IMECA

Produzida em aço carbono com pintura eletrostática Epóxi, tem a capacidade para acomodar até 20 esteiras ou assadeiras.


Hoje pensando na exigência de nosso consumidor, é produzida desmontada otimizando a acomodação em estoque e barateando o custo de frete, é de fácil montagem e muito funcional nas grandes indústrias e cozinhas.

**DESMONTADA**



CÓDIGO	DESCRIÇÃO
0026	CÂMARA P/ 20 ASSADEIRAS VAZIA MONTADA 58X70
0608	CÂMARA P/ 20 ASSAD, VAZIA DESMONTADA 58X70

CONSULTE DEPARTAMENTO  
COMERCIAL PARA OUTRAS  
MEDIDAS.



Fácil Montagem, acompanha manual  
e vídeos de montagem



Assista o vídeo de  
montagem

**MAIS  
RESISTÊNCIA**

04 DOBRADIÇAS

04 REFORÇOS

## OUTRAS MEDIDAS

**CÂMARA DUPLA  
PARA 40 BANDEJAS**



2914



5709

**CÂMARA PARA  
10 BANDEJAS, COM  
ALÇAS LATERAIS  
PARA TRANSPORTE**



0027

**CÂMARA BI PARTIDA - 2 PORTAS**



0074

**CÓDIGO**    **DESCRIÇÃO**

**2914**    CÂMARA P/ 40 ASSAD. VAZIA DESMONTADA 62X36

**5709**    CÂMARA P/20 60X40 / 62X36 VAZIA DESMONTADA

**CÓDIGO**    **DESCRIÇÃO**

**0027**    CÂMARA P/ 10 ASSAD. MONTADA VAZIA 58X70

**0074**    CÂMARA P/ 20 ASSAD. MONTADA VAZIA 2 PORTAS 58X70

# ESTEIRAS IMECA

CÓDIGO	DESCRIÇÃO
<b>0509</b>	ESTEIRA PÃO FRANCÊS 5 TALAS 7 CM 58 X 70 - 50GR
<b>0510</b>	ESTEIRA PÃO FRANCÊS 6 TALAS 7 CM 58X70
<b>0511</b>	ESTEIRA PÃO FRANCÊS 5 TALAS 9 CM 58 X 70 - 100GR



Ideal para Pão de Sal  
Perfil Aramado em Aço Carbono  
Tiras em Alumínio Perfurado  
Com Engate



# ASSADEIRAS IMECA

Ideal para Pão Doce  
Assadeiras em Alumínio  
Cantos Arredondados  
Opções Lisa e Perfurada  
Praticidade e Versatilidade

CÓDIGO	DESCRIÇÃO
<b>0371</b>	ASSAD. 58X70X3,5 EM ALUMÍNIO 0,8 MM ESTAMPADA
<b>0382</b>	ASSAD. 58X70X3,5 EM ALUMÍNIO. 0,8MM PERF. ESTAMP.
<b>5809</b>	ASSAD. 58X70X3,5 EM ALUMÍNIO. 0,6MM ESTAMPADA



CONSULTE DEPARTAMENTO COMERCIAL PARA OUTROS MEDIDAS



# LINHA **Turbo**

## PRODUZIDAS PARA ACOMODAR 16 BANDEJAS

Ideal para Indústria de Pães Congelados que utilizam a prática do comodato, lojas de conveniência, lanchonetes e padarias que possuem espaço reduzido.



Com capacidade de acomodar 16 esteiras ou assadeiras, é perfeita para quem usa exclusivamente os fornos turbo, para 04, 05 e 08 bandejas. Custo reduzido e produzida desmontada é de fácil montagem e tem baixo custo de frete.

**DESMONTADA**



6064

CÓDIGO	DESCRIÇÃO
6064	ESTUFA P/ 16 BANDEJAS VAZIA DESMONTADA
6068	ESTUFA C/ 16 BANDEJAS 6 TIRAS 50GR DESMONTADA
6069	ESTUFA C/ 16 BANDEJAS 5 TIRAS 50GR DESMONTADA
6070	ESTUFA C/ 16 BANDEJAS 5 TIRAS 100GR DESMONTADA

**SEM ENGATE**

# LINHA **Turbo**


## **ESTEIRA** **Turbo**

Ideal para **FORNOS TURBO**

Produzida em alumínio

Perfil Aramado em Aço Carbono

Tiras em Alumínio Perfurado



**6066**



**6067**



**6065**

<b>CÓDIGO</b>	<b>DESCRIÇÃO</b>
<b>6065</b>	BANDEJA TURBO 5 TALAS 7 CM 58X70 (SEM ENGATE)
<b>6066</b>	BANDEJA TURBO 6 TALAS 7 CM 58X70 (SEM ENGATE)
<b>6067</b>	BANDEJA TURBO 5 TALAS 9 CM 58X70 (SEM ENGATE)



# LINHA Gold

Para quem procura maior resistência e durabilidade, apresentamos as Câmaras Aluminizadas, material mais robusto com as laterais estampadas.



**5603 - MONTADA**

**6121 - DESMONTADA**

**COM PINTURA EPÓXI**

ALUMINIZADA com pintura Epóxi

Medida 58x70

Montada | Desmontada

Laterais estampadas

Portas com 04 dobradiças e 04 reforços



**5756 - FIXA**

**SEM PINTURA**

ALUMINIZADA Sem Pintura  
Medida 58x70

Fixa

Laterais Estampadas

Portas com 04 dobradiças e 04 reforços

CÓDIGO	DESCRIÇÃO
<b>5603</b>	CÂMARA P/ 20 ASSAD VAZIA 58X70 - GOLD EPÓXI - MONTADA
<b>6121</b>	CÂMARA P/ 20 ASSAD VAZIA 58X70 - GOLD EPÓXI - DESM.
<b>5756</b>	CÂMARA P/ 20 ASSAD. 58X70 GOLD SEM PINTURA - VAZIA FIXA

**6 Tiras  
7cm**

**5605**

# ESTEIRAS Gold

Perfil em Tubo  
Aluminizado;

Tiras em alumínio  
perfuradas;

Acomoda 25 à 30 pães;

Maior resistência e  
durabilidade.

**5604**

**5 Tiras  
7cm**

**5 Tiras  
9cm**

**5606**

CÓDIGO	DESCRIÇÃO
<b>5604</b>	ESTEIRA 58 X 70 5 TIRAS 7 CM GOLD (PERFIL EM ALUMINOL)
<b>5605</b>	ESTEIRA 58 X 70 6 TIRAS 7 CM GOLD (PERFIL EM ALUMINOL)
<b>5606</b>	ESTEIRA 58 X 70 5 TIRAS 9 CM GOLD (PERFIL EM ALUMINOL)

# LINHA CÂMARA AÇO INOX

Pensando no que há de melhor quando se busca qualidade trazemos as Câmaras em Aço Inoxidável. Resistentes à oxidação e com alta durabilidade



0038

## CÂMARA AÇO

### INOX 304

Resistente à Oxidação  
Opção Fixa e Desmontada  
Porta com 4 dobradiças e 04 reforços  
Alta Durabilidade



## CÂMARA AÇO

### INOX 430

Opção Fixa e Desmontada  
Capacidade 20 bandejas  
Porta com 4 dobradiças e 04 reforços  
Sujeito a Oxidação



2814

CÓDIGO	DESCRIÇÃO
0038	CÂMARA INOX 304 P/ 20 ASSAD. VAZIA 58X70 FIXA
6275	CÂMARA INOX 304 P/ 20 ASSAD. VAZIA DESMONTADA 58X70

CONSULTE O DEPARTAMENTO COMERCIAL PARA OUTRAS MEDIDAS

CÓDIGO	DESCRIÇÃO
2814	CÂMARA INOX 430 P/ 20 ASSAD. 58X70 VAZIA FIXA
6278	CÂMARA INOX 430 P/ 20 ASSAD. 58X70 VAZIA DESMONTADA

CONSULTE O DEPARTAMENTO COMERCIAL PARA OUTRAS MEDIDAS



# LINHA CÂMARA ALUMÍNIO



Resistente à Oxidação

Fixa

Porta em Inox 304, com  
04 dobradiças e 04 reforços

Alta Durabilidade



**PORTA EM AÇO INOX 304**

CÓDIGO	DESCRIÇÃO
0104	CÂMARA ALUMÍNIO P/ 20 ASSAD. VAZIA 58X70 FIXA

CONSULTE O DEPARTAMENTO COMERCIAL PARA OUTRAS MEDIDAS

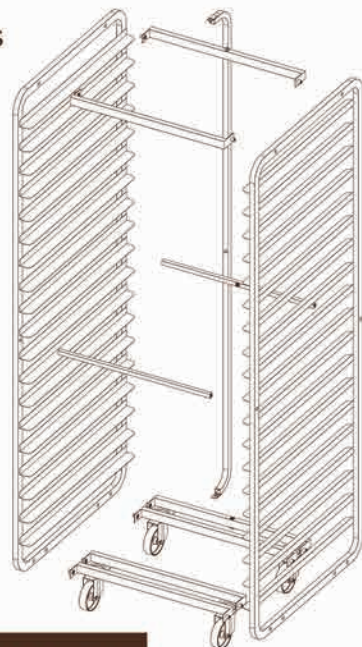
# LINHA ESTANTE ABERTA - EPÓXI

**DESMONTADA**



**5394**

Desmontada  
Capacidade 20 bandejas  
Custo de Frete Reduzido  
Medidas 58x70  
Em Aço Carbono com  
Pintura Epóxi



**FÁCIL MONTAGEM, ACOMPANHA MANUAL E VÍDEOS DE MONTAGEM**



Assista o vídeo de montagem



CÓDIGO	DESCRIÇÃO
<b>5394</b>	ESTANTE ABERTA P/20 ASSAD 58 X 70 DESMONTADA
<b>5782</b>	ESTANTE ABERTA P/20 ASSAD 60X40 / 62X36 DESMONTADA
<b>0208</b>	ESTANTE ABERTA P/ 40 ASSADEIRAS 62X36 DESMONTADA
<b>0210</b>	ESTANTE ABERTA P/ 40 ASSADEIRAS 60X40 DESMONTADA

CONSULTE O DEPARTAMENTO COMERCIAL PARA OUTRAS MEDIDAS

**ESTANTE DUPLA PARA 40 ASSADEIRAS**



**5782**



**0208**



0211

## LINHA ESTANTE ABERTA - ALUMÍNIO

Fixa  
Capacidade 20 bandejas  
Resistente à Oxidação  
Medidas 58x70

CÓDIGO	DESCRIÇÃO
0211	ESTANTE ABERTA EM ALUM. P/ 20 ASSAD. 58X70

CONSULTE O DEPARTAMENTO COMERCIAL PARA OUTRAS MEDIDAS



## LINHA ESTANTE ABERTA - INOX 304

Ideal para áreas comuns  
e câmaras refrigeradas até -15°

Fixa  
Capacidade 20 bandejas  
Medidas 58x70  
Resistente à Oxidação

CÓDIGO	DESCRIÇÃO
0214	ESTANTE ABERTA INOX P/ 20 ASSAD. 58X70

CONSULTE O DEPARTAMENTO COMERCIAL PARA OUTRAS MEDIDAS



0214

# LINHA ESTANTE ABERTA - INOX 304

Ideal para ultracongelador e câmaras  
de baixas temperaturas até -30°

IDEAL PARA  
BAIXAS TEMPERATURAS  
ATÉ -30°

**ULTRA CONGELADOR**



1511



**RODÍZIOS  
COM TRAVA**

Resistente à Oxidação

Construção Reforçada  
tubular 30x20

Altura Final 1,75m

Ideal para câmaras de  
Ultra Congelamento

Capacidade para 20 bandejas

Fixa

CÓDIGO	DESCRIÇÃO
1511	ESTANTE AB ALT 1,75 INOX 60X40 TB 30X20 VAZIA (CONGELAMENTO)
5425	ESTANTE AB ALT 1,75 INOX 58X70 TB 30X20 VAZIA (CONGELAMENTO)

# ASSADEIRAS LISAS

ALUMÍNIO ESTAMPADAS

Ideal para produção de pão doce, biscoitos e etc

Cantos Arredondados

CÓDIGO	DESCRIÇÃO
<b>0371</b>	ASSAD. 58X70X3,5 ALUMÍNIO 0,8 MM ESTAMPADA
<b>5809</b>	ASSAD. 58X70X3,5 ALUMÍNIO 0,6 MM ESTAMPADA
<b>0360</b>	ASSAD. 62X36X3,5 ALUMÍNIO ESTAMP. 0,6MM
<b>0385</b>	ASSAD. 60X40X2 ALUMÍNIO ESTAMP. BISCOITO
<b>6041</b>	ASSADEIRA RIO 60X40X4,5 ALUMÍNIO ESTAMPADA

CONSULTE O DEPARTAMENTO COMERCIAL PARA OUTRAS MEDIDAS E MATERIAIS



0371



6041

# ASSADEIRAS PERFURADAS

ALUMÍNIO ESTAMPADAS

Ideal para acelerar o processo de cocção ou congelamento

Cantos Arredondados



0382



0381

CÓDIGO	DESCRIÇÃO
<b>0382</b>	ASSAD. 58X70X3 ALUMÍNIO PERFURADA ESTAMPADA 0,8MM
<b>0381</b>	ASSAD. 60X40X2 ALUMÍNIO PERF. ESTAMPADA 1,2 MM
<b>6408</b>	ASSAD. 60X40X2 ALUMÍNIO PERF. ESTAMPADA 0,8 MM

CONSULTE O DEPARTAMENTO COMERCIAL PARA OUTRAS MEDIDAS E MATERIAIS

# ESTEIRAS CANALETAS

Produzida totalmente em Alumínio

Canaletas Perfuradas

Perfil com altura de 3cm



PERFIL COM  
3CM DE ALTURA

0501

## LINHA IMECA

CÓDIGO	DESCRIÇÃO
0501	EST. CANALETA PERFURADA 6 ONDAS 58X70
0543	EST. CANALETA PERFURADA 5 ONDAS 58X70
0526	EST. CANALETA PERFURADA 5 ONDAS 60X40
0503	EST. CANALETA PERFURADA 5 ONDAS 40X80
0504	EST. CANALETA PERFURADA 6 ONDAS 60X80

CONSULTE O DEPARTAMENTO COMERCIAL PARA OUTRAS MEDIDAS



PERFIL COM  
2,5CM DE ALTURA

2537

## LINHA CLASSIC

Produzida em Alumínio  
Perfil com altura de 2,5cm  
Medida 58x70  
com Engate  
Opção de 05 ou 06 ondas

CÓDIGO	DESCRIÇÃO
2537	EST CANALETA PERF 6 ONDAS CLASSIC 58X70
2613	EST CANALETA PERF 5 ONDAS CLASSIC 58X70



PERFIL COM  
2,5CM DE ALTURA

5896

## LINHA REFORÇADA

Produzida em Alumínio  
Perfil Aluminizado com  
altura de 2,5cm  
Sem Engate  
Medida 58x70

CÓDIGO	DESCRIÇÃO
5896	EST CANALETA PRF 6 ONDAS PERFIL ALUMINIZADO 58X70

# ASSADEIRAS LISAS DOBRADAS

ALUMÍNIO

CÓDIGO	DESCRIÇÃO
0368	ASSADEIRA 58X70X3 ALUMÍNIO 1MM LISA
0306	ASSADEIRA 40X80X2 VIP ELET ALUMÍNIO 1MM LISA
6380	ASSADEIRA 60X40X5 BANHO MARIA ALUMÍNIO 1MM LISA

CONSULTE O DEPARTAMENTO COMERCIAL PARA OUTRAS MEDIDAS E MATERIAIS



CANTO RETO  
BORDAS COM  
2cm OU 3cm



0368

# ASSADEIRAS PERFURADAS DOBRADAS

ALUMÍNIO


CÓDIGO	DESCRIÇÃO
0367	ASSADEIRA 58X70X3 ALUMÍNIO 1MM PERFURADA

CONSULTE O DEPARTAMENTO COMERCIAL PARA OUTRAS MEDIDAS E MATERIAIS



0367

BORDAS COM  
2CM E 3CM



# ASSADEIRAS COM CAVIDADES

## ALUMÍNIO ESTAMPADAS

Para a produção dos mais diversos  
pães apresentamos nossas assadeiras  
com cavidade

- Hamburger
- Hot Dog
- Bolacha Champanhe



0376



6384



0319



0317

CÓDIGO	DESCRIÇÃO
0376	ASSAD. HAMBURGUER 20 CAVIDADES ALUM 58X70
6384	ASSAD. HAMBURGUER 16 CAVIDADES ALUM 58X70
0317	ASSAD. HOT DOG 12 CAVIDADES ALUM 58X35
0319	ASSAD. BOL. CHAMPANHE 48 CAVIDADES ALUM 62X36



# ASSADEIRAS PARA FORNOS DE CONVENIÊNCIA

## ALUMÍNIO ESTAMPADAS 35 x 35 x 1

Produzida em alumínio;  
Não possui emenda ou solda;  
Cantos arredondados levemente cônicos  
facilitando limpeza e armazenamento  
Ideal para **FORNOS DE CONVENIÊNCIA**



6084 - LISA



6086 - PERFURADA

CÓDIGO	DESCRIÇÃO
6084	BANDEJA TURBO 35 X 35 X 1 LISA ESTAMPADA
6086	BANDEJA TURBO 35 X 35 X 1 PERFURADA ESTAMPADA

# ASSADEIRAS FORNOS COMBINADOS ALUMÍNIO ESTAMPADAS 53,5 x 32,5 x 1

Produzida em alumínio;  
Não possui emenda ou solda;  
Cantos arredondados levemente  
cônicos, facilitando limpeza e  
armazenamento;  
Ideal para **FORNOS COMBINADOS**

6394 - LISA



6395 - PERFURADA

CÓDIGO	DESCRIÇÃO
6394	ASSADEIRA 53,5 X 32,5 X 1 GN ALUMÍNIO 0,8 MM LISA ESTAMPADA
6395	ASSADEIRA 53,5 X 32,5 X 1 GN ALUMÍNIO 0,8MM PERFURADA ESTAMPADA

**AGREGANDO RESISTÊNCIA E VERSATILIDADE AO SEU ESTOQUE.  
CONHEÇA OS DISPOSITIVOS DE CÂMARA FRIA**

4996



1048

## **LINHA DISPOSITIVO CÂMARA FRIA - EPÓXI PADRÃO**

Produzidos em Aço Carbono com pintura eletrostática Epóxi;

Desmontada;

Com 04 bandejas perfuradas em toda a extensão;

Custo reduzido com frete;

Suporta de 60 a 70kg por bandeja,estáticos;

Vários níveis para altura das bandejas.

CÓDIGO	DESCRIÇÃO
1048	DISPOSITIVO EPÓXI P/CÂMARA FRIA 1,40X0,50X1,80
1049	DISPOSITIVO EPÓXI P/CÂMARA FRIA 1,10X0,50X1,80

CÓDIGO	DESCRIÇÃO
4996	BANDEJA EPÓXI P/ CÂMARA FRIA 1,40X0,50
5015	BANDEJA EPÓXI P/ CÂMARA FRIA 1,10X0,50



6071

**PERFURAÇÃO  
CENTRAL**

**MELHOR  
CUSTO  
X  
BENEFÍCIO**

## **LINHA DISPOSITIVO CÂMARA FRIA - EPÓXI FIT**

Produzidos em Aço Carbono com pintura eletrostática Epóxi;

Desmontada;

Com 04 bandejas perfuradas na parte central;

Suporta de 40 a 50kg por bandeja,estáticos;

Custo reduzido com frete;

CÓDIGO	DESCRIÇÃO
6071	DISPOSITIVO EPÓXI 4 PRATEL 1,40X0,40X1,80 - FIT
6072	DISPOSITIVO EPÓXI 4 PRATEL 1,10X0,40X1,80 - FIT

CÓDIGO	DESCRIÇÃO
6411	BANDEJA EPÓXI P/ CÂMARA FRIA 1,10X0,40 - FIT
6412	BANDEJA EPÓXI P/ CÂMARA FRIA 1,40X0,40 - FIT

# LINHA DISPOSITIVO CÂMARA FRIA AÇO INOX

Desmontada

Com 04 bandejas perfuradas em toda a extensão

Custo de Frete Reduzido

Com Níveis de altura para as bandejas

Suporta de 60 a 70kg por bandeja, estáticos



## Inox 430

PRODUZIDOS EM AÇO INOX 430

SUJEITO A OXIDAÇÃO

CÓDIGO	DESCRIÇÃO
<b>3916</b>	DISPOSITIVO INOX 430 P/CÂMARA FRIA 1,40X0,50X1,80
<b>3917</b>	DISPOSITIVO INOX 430 P/CÂMARA FRIA 1,10X0,50X1,80

CÓDIGO	DESCRIÇÃO
<b>4767</b>	BANDEJA INOX 430 P/ CÂMARA FRIA 1,10X0,50
<b>5271</b>	BANDEJA INOX 430 P/ CÂMARA FRIA 1,40X0,50

## Inox 304

PRODUZIDOS EM AÇO INOX 304

RESISTENTE À OXIDAÇÃO

CÓDIGO	DESCRIÇÃO
<b>1057</b>	DISPOSITIVO INOX 304 P/CÂMARA FRIA 1,40X0,50X1,80
<b>1058</b>	DISPOSITIVO INOX 304 P/CÂMARA FRIA 1,10X0,50X1,80

CÓDIGO	DESCRIÇÃO
<b>0927</b>	BANDEJA INOX 304 P/ CÂMARA FRIA 1,40X0,50
<b>5568</b>	BANDEJA INOX 304 P/ CÂMARA FRIA 1,10X0,50

# LINHA DISPOSITIVO CÂMARA FRIA REFORÇADA



1686

Produzida em Aço Inox 304

Resistente à Oxidação

Estrutura Reforçada

Ideal para Câmaras de Ultra

Congelamento suporta até -30°

Fixa

Suporta peso de até 150kg por grade

CÓDIGO	DESCRIÇÃO
1686	DISPOSITIVO INOX 304 PRATEL 1,50X0,50X1,80 TUBULAR
1703	DISPOSITIVO INOX 304 PRATEL 1,20X0,50X1,80 TUBULAR

# DISPOSITIVOS AÉREOS

ACOMPANHA  
MÃO FRANCESA



4904 - EPÓXI

4759 - INOX 430

4758 - INOX 304

CÓDIGO	DESCRIÇÃO
4904	DISPOSITIVO AÉREO 1,00 X0,40 EPÓXI
4759	DISPOSITIVO AÉREO 1,00 X0,40 INOX 430
4758	DISPOSITIVO AÉREO 1,00 X0,40 INOX 304

# DISPOSITIVO PARA TRANSPORTE

O vai e vem de uma produção é constante, necessitando de materiais que facilitem a mobilidade. Nossos carros de transporte facilitam seu dia a dia em Hotéis, Restaurantes, Padarias, Lanchonetes, etc.



2307

2030

TAMPA VENDIDA  
SEPARADAMENTE

CÓDIGO	DESCRIÇÃO
2307	DISP P/TRANSP INOX 304 C./CUBA PLÁSTICA 180L SEM TAMPA
2030	DISP P/TRANSP EPOXI C./CUBA PLÁSTICA 180L SEM TAMPA
4626	TAMPA PARA CAIXA PLÁSTICA 180L

Estrutura em Aço Inox 304 ou  
Aço Carbono com pintura Epóxi  
Acomoda Caixa Plástica de 180 litros  
Suporta até 150kg  
04 Rodízios (02 com travas)



5116

6365

CÓDIGO	DESCRIÇÃO
5116	DISP P/ TRANS 3 BANDEJAS 520X800X100 INOX 430
6545	DISP P/ TRANS 3 BANDEJAS 520X800X100 INOX 304
6544	DISP P/ TRANS 2 BANDEJAS 520X800X100 INOX 430
6365	DISP P/ TRANS 2 BANDEJAS 530X800X43 INOX 304

Estrutura em Aço Inox 304  
ou Aço Inox 430  
Suporta até 8kg por bandeja  
04 Rodízios (02 com travas)  
Opção com 02 ou 03 bandejas

CÓDIGO	DESCRIÇÃO
4637	DISP TRANSP INOX 430 1,30X0,60X1,80 C/6 PT

Estrutura em Aço Inox 430  
Suporta até 10kg por bandeja  
bem distribuídos  
04 Rodízios (02 com travas)  
Opção com 05 ou 06 bandejas



4637

## DISPOSITIVO PARA RESFRIAMENTO DE PÃO DE FORMA

Produzido Para Atuar No Descanso E Resfriamento Do Pão De Forma Antes Do Corte E Envase



1045

Inox 304 Ou Epóxi  
09 Intervalos  
18 Bandejas Perfuradas  
Altura Final 1,82m

CÓDIGO	DESCRIÇÃO
1074	DISPOSITIVO 1,03X0,71X1,82 INOX P/ RESFRIAMENTO PÃO FORMA
1045	DISPOSITIVO 1,03X0,71X1,82 EPÓXI P/ RESFRIAMENTO PÃO FORMA

## FATIADOR MANUAL DE PÃO DE FORMA

Produzido Em Aço Inox Com Tampa Em Poliestireno

Contém:  
Faca, Suporte Para Corte Horizontal,  
Descascador, Embalador  
E Trava Em Inox



1075

CÓDIGO	DESCRIÇÃO
1075	DISPOSITIVO PARA MOLDAR PÃES



CORTE HORIZONTAL



DESCASCADOR



EMBALADOR



3733 - 20x10x10 - 350g

LATERAIS FRISADAS PARA FACILITAR O DESENFORMAR

3653 - 30x10x10 - 500g

## FORMA PARA PÃO DE FORMA

ESTAMPADA ALUMÍNIO

CÓDIGO	DESCRIÇÃO
3653	PÃO DE FORMA 30X10X10 ESTAMPADA ALUMÍNIO CT
3733	PÃO DE FORMA 20X10X10 ESTAMPADA ALUMÍNIO CT

CONSULTE O DEPARTAMENTO COMERCIAL PARA OUTRAS MEDIDAS E MATERIAIS

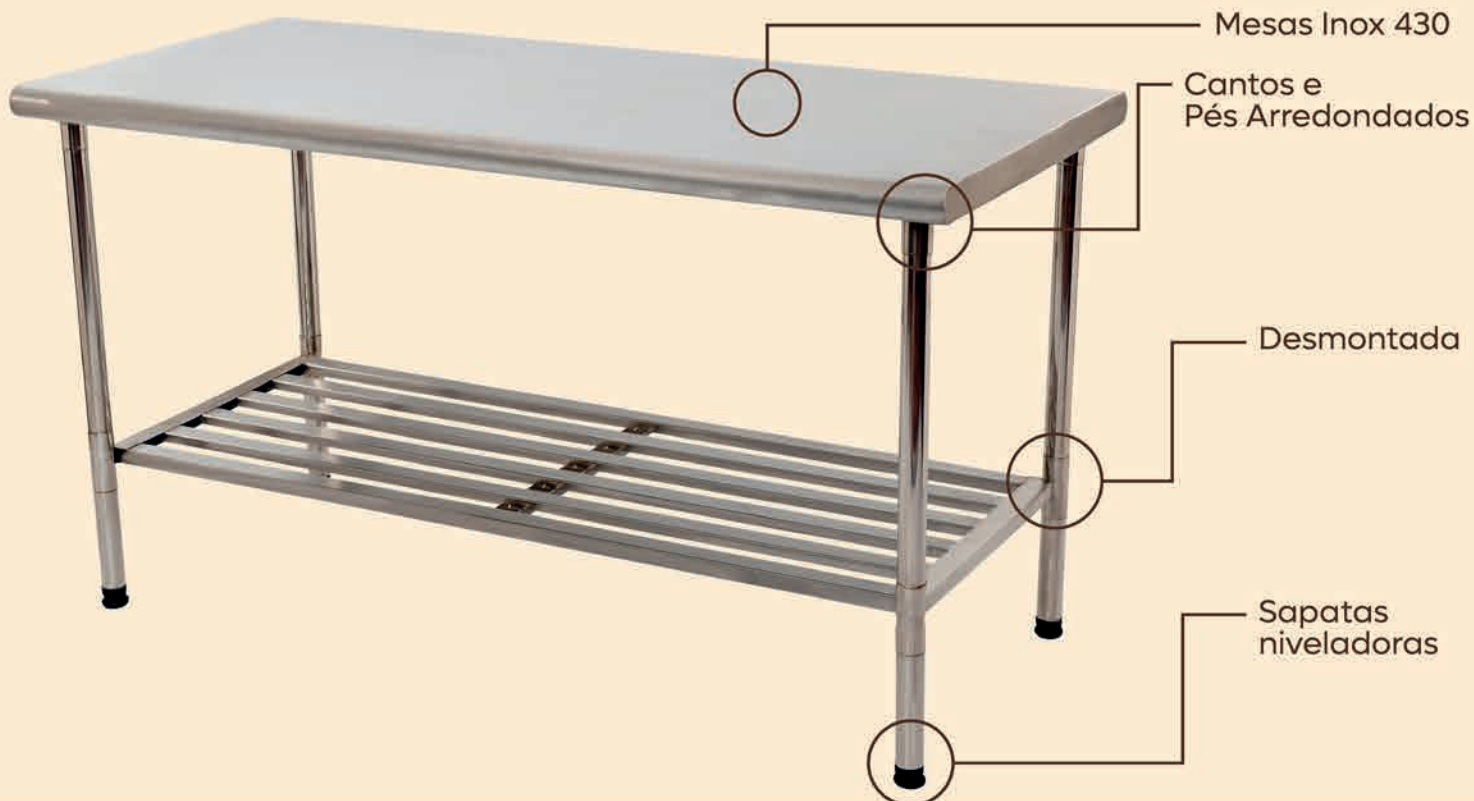
# LINHA MULTIUSO

COM GRADE INFERIOR

Indicada para manipulação e como apoio, é ideal para quem busca um produto versátil e com um design moderno.

CÓDIGO	DESCRIÇÃO
5813	MESA 1,20X0,70X0,90 INOX 430 DESMONTADA MULTIUSO
5814	MESA 1,50X0,70X0,90 INOX 430 DESMONTADA MULTIUSO
5815	MESA 1,90X0,70X0,90 INOX 430 DESMONTADA MULTIUSO

CONSULTE O DEPARTAMENTO COMERCIAL PARA OUTRAS MEDIDAS E MATERIAIS



## LINHA PARCIAL EPÓXI

Mesas Com Tampo Inox 430  
Cantos Arredondados  
Pés E Grade Inferior Em Epóxi  
Desmontada  
Com Sapatas Reguladoras

CÓDIGO	DESCRIÇÃO
2851	MESA 1,20X0,70X0,90 C/GRD EPÓXI CANT REDON DESM.
2852	MESA 1,50X0,70X0,90 C/GRD EPÓXI CANT REDON DESM.
2853	MESA 1,90X0,70X0,90 C/GRD EPÓXI CANT REDON DESM.
2856	MESA 1,90X0,90X0,90 C/GRD EPÓXI CANT REDON. DESM. 6 PÉS

CONSULTE O DEPARTAMENTO COMERCIAL PARA OUTRAS MEDIDAS E MATERIAIS





# MESAS PARA APOIO E MANIPULAÇÃO MULTIUSO COM PRATELEIRA INFERIOR LISA



6907

CÓDIGO	DESCRIÇÃO
6906	MESA 1,90X0,70 PRT LISA PE RED EPÓXI DES MULT
6907	MESA 1,90X0,70X0,90 C/ PRAT. LISA INOX 430 DES MULT

CONSULTE O DEPARTAMENTO COMERCIAL PARA OUTRAS MEDIDAS E MATERIAIS



6906

Tampo Em Aço Inox 430  
Cantos Arredondados  
Pés Redondos em Inox 430 Ou Epóxi  
Prateleira Inferior Lisa em Inox 430 Ou Epóxi  
Desmontada

# LINHA IMECA TOTAL AÇO INOX

Mesas Aço Inox 430 E Aço Inox 304  
Cantos Arredondados  
Pés Quadrados  
Grade Inferior  
Fixa



2845

CÓDIGO	DESCRIÇÃO
2845	MESA 1,20X0,70 C/GDE INOX 304 CANT RED FIXA
2846	MESA 1,50X0,70 C/GDE INOX 304 CANT RED FIXA
2847	MESA 1,90X0,70 C/GDE INOX 304 CANT RED FIXA

PÉS QUADRADOS  
4 x 4 E SAPATAS NIVELADORAS

CONSULTE O DEPARTAMENTO COMERCIAL PARA OUTRAS MEDIDAS E MATERIAIS

# LINHA MULTIUSO COM FRONTÃO EM INOX 430 DESMONTADA

Mesas Em Inox 430 Com Frontão  
Cantos Arredondados  
Pés Redondos  
Grade Inferior  
Desmontada



6077

CÓDIGO	DESCRIÇÃO
6076	MESA 1,90X0,70X0,90 INOX 430 C/TEST DESMONTADA MULTIUSO
6077	MESA 1,50X0,70X0,90 INOX 430 C/TEST DESMONTADA MULTIUSO
6078	MESA 1,20X0,70X0,90 INOX 430 C/TEST DESMONTADA MULTIUSO

# LINHA IMECA COM FRONTÃO EM INOX 430 FIXA

Mesas Em Inox 430 Com Frontão  
Cantos Arredondados  
Pés Quadrados  
Grade Inferior  
Fixa

CÓDIGO	DESCRIÇÃO
4020	MESA 1,20X0,70X0,90 INOX 430 C/ TESTEIRA E GDE INF.
4021	MESA 1,50X0,70X0,90 INOX 430 C/ TESTEIRA E GDE INF.
4022	MESA 1,90X0,70X0,90 INOX 430 C/ TESTEIRA E GDE INF.
4023	MESA 1,90X0,90X0,90 INOX 430 C/ 6 PÉS-TESTEIRA E GDE INF.



4021

FRONTÃO 10CM DE ALTURA

SAPATAS COM  
REGULAGEM DE ALTURA

# MESAS COM PRATELEIRAS SUPERIORES

CÓDIGO	DESCRIÇÃO
<b>3814</b>	MESA 1,50X0,70 INOX 430 C/ GRADE 2 PRATELEIRAS SUP. CENTRALIZADA
<b>4631</b>	MESA 1,50X0,70 INOX 430 2 PRAT SUP C/ TEST RECUADA



**4631**



**3814**

# TANQUES

Com Certeza Temos Para Sua Cozinha Uma Opção Dentre As Variedades De Nossos Tanques Que Se Encaixa Perfeitamente Em Seu Espaço.

CÓDIGO	DESCRIÇÃO
<b>3679</b>	TANQUE 1,00X0,80X0,90 C/01 CUBA 70X50X35 - INOX 304
<b>1512</b>	TANQUE INOX 1,25X0,70X0,90 - INOX 304
<b>6573</b>	TANQUE 1,20X0,66X0,90 C/01 CUBA 1,00 X 0,50 X 0,30 INOX 430
<b>6542</b>	TANQUE 1,20X0,66X0,90 C/01 CUBA 1,00 X 0,50 X 0,40 INOX 430
<b>5990</b>	TANQUE INOX 0,60X0,50 C/01 CUBA 0,52X0,43X0,25 INOX 430

CONSULTE O DEPARTAMENTO COMERCIAL PARA OUTRAS MEDIDAS E MATERIAIS



**6542**

PROFUNDIDADE DE 40CM



**3679**



**5990**

# MESAS FIXAS COM CUBA E FRONTÃO


Produzidas em Aço Inox 304 e 430

Fixa

Cantos Quadrados

Com Testeira

Com Grade Inferior ou Travamento Superior



2888

Distância maior  
entre as cubas,  
Mais Resistência e  
maior área para  
Manipulação.



6959

Opção de recuo das  
cubas para à  
direita, à esquerda  
ou centralizada

CÓDIGO	DESCRIÇÃO
2888	MESA 2,00X0,70X0,90 C/02 CUBAS 50 X 40 X 25 C/ GRADE INF. 06 PÉS - INOX 304
6460	MESA 2,00X0,70X0,90 C/02 CUBAS 60 X 50 X 25 C/ GRADE INF. 06 PÉS - INOX 304
6959	MESA 2,00X0,60 C/GD 1 CUBA 50X40X25 DESL. P/ESQ 304 06 PÉS 4X4 FIXA - INOX 304

# MESAS DESMONTADAS COM CUBA E FRONTÃO

Produzidas em Aço Inox 304 e 430  
Desmontadas  
Pés redondos e Grade Inferior  
Cantos Quadrados  
Com Testeira



CÓDIGO	DESCRIÇÃO
6466	MESA 1,50X0,70X0,90 C/ 01 CUBA 50X40X25 INOX 304 PÉS REDONDOS C/ GRADE INFERIOR
7133	MESA 1,80X0,70 C/GD 02 CUBAS 60X50X25 - PÉS REDONDOS C/ GRADE INFERIOR

CONSULTE O DEPARTAMENTO COMERCIAL PARA OUTRAS MEDIDAS E MATERIAIS

Opção de recuo das cubas para à direita, à esquerda ou centralizada

# MESAS PARA AÇOUGUE REFORÇADAS

Ideais para a desossa  
e manipulação

Resistente à Oxidação

Fixa

Inox 304



1192

Pés 8x8



2365

Travamentos  
Superiores

Opções de Espessura  
Tampo em Poliestireno  
20mm  
14mm  
10mm

CÓDIGO	DESCRIÇÃO
1192	MESA 1,80X0,80X0,90 TOTAL INOX 304 C/GRADE FIXA PÉS 8X8
2365	MESA 2,00X1,00X0,90 PLACA 20MM PÉS INOX 304 8X8 TRAVAMENTO SUPERIOR
6710	MESA 1,90X0,70X0,90 INOX 304 TAMPO PLÁSTICO 20MM 4 PÉS 8X8 COM GRADE COM TESTEIRA - CAIXA PARA FACA TRASEIRO



6710



**Suporte para  
Ganchos**



**Suporte para  
Facas**



PARA PET SHOPS  
E CLÍNICAS VETERINÁRIAS

CÓDIGO	DESCRIÇÃO
7194	MESA 1,00X0,70 C/GDE FURO INOX 430 PET DESMONTADA
7235	MESA 1,90X0,70 C/GDE FURO INOX 430 PET DESMONTADA

MESA

pet



Produzidas em Aço Inox 304 ou 430  
Desmontada  
Suporta 60 a 70 kg no tampo  
Para pets de pequeno e médio porte



SAPATAS  
NIVELADORAS



PINGADEIRA



SUPORE PARA SORO



BALDE  
COLETOR DE DETRITOS



SUPORE PARA TOALHA  
E ESTABILIZADOR



DRENO





# LINHA ACESSÓRIOS



## LIXEIRAS

Aço Inox 304  
Com Rodízios  
Pedal  
Alças Laterais

CÓDIGO	DESCRIÇÃO
1552	LIXEIRA ACO INOX 80 LITROS COM RODA 65x48
1553	LIXEIRA ACO INOX 40 LITROS COM RODA 62x35



## LAVATÓRIOS

CÓDIGO	DESCRIÇÃO
1967	LAVATÓRIO INOX 304 - CUBA 33X23X22 - ACIONAMENTO JOELHO



## BANDEJAS PARA BALCÃO EXPOSITOR

CÓDIGO	DESCRIÇÃO
0905	BANDEJA CRESPA 39 X 24 X 01 INOX
0910	BANDEJA CRESPA 39 X 19 X 01 INOX
0969	BANDEJA RETA 40 X 25 X 1,0 INOX



## RODÍZIOS

CÓDIGO	DESCRIÇÃO
1650	RODÍZIO 4" COM BASE E RODA PRETA
4893	RODÍZIO 4" COM TRAVA E PARAFUSO
0924	RODA 4" AVULSA



## PEGADOR DE PÃO E FACA EM INOX

CÓDIGO	DESCRIÇÃO
0908	PEGADOR DE PÃO EM INOX
0911	MOLA PARA PEGADOR DE PÃO
8131	FACA 38 CM EM INOX SERRILHADA



# PÃES CONGELADOS

PRODUTOS FABRICADOS COM OS MELHORES MATERIAIS

EM INOX, ALUMÍNIO, ALUMINIZADO E AÇO CARBONO COM PINTURA EPÓXI.



- ✓ Personalização das portas, estampadas ou adesivadas (armários, assadeiras e esteiras) com sua marca;
- ✓ Atendimento personalizado;
- ✓ Condições comerciais especiais para volume;
- ✓ Entrega rápida e programada, frota própria (cif). (consulte o pedido mínimo).

## LINHA Turbo

PRODUZIDAS PARA ACOMODAR **16 BANDEJAS**



SEGMENTO

# SUPERMERCADISTA



## PRODUTOS VERSÁTEIS PARA SEU MERCADO

### PARA PADARIAS

- ✓ Câmaras em Aço Inox e Alumínio
- ✓ Esteiras e Assadeiras



0038

### PARA AÇOUGUES

- ✓ Mesas Reforçadas para Açougue
- ✓ Mesas Multiuso para Apoio



1192



2365



2888

### PARA ESTOQUES

- ✓ Dispositivos para Câmaras Frias
- ✓ Otimização do Estoque



1057

### PARA TRANSPORTES

- ✓ Dispositivos para Transporte
- ✓ Versatilidade na Locomoção



5116



2307



 (14) 2108-8999

 (14) 99703-1712

 [WWW.IMECA.COM.BR](http://WWW.IMECA.COM.BR)

 [IMECA@IMECA.COM.BR](mailto:IMECA@IMECA.COM.BR)

  IMECAPANIFICAÇÃO

 AV. CRUZEIRO DO SUL, 24-105  
JARDIM REDENTOR, BAURU / SP  
CEP 17032-000

**ACESSE  
NOSSO SITE**

